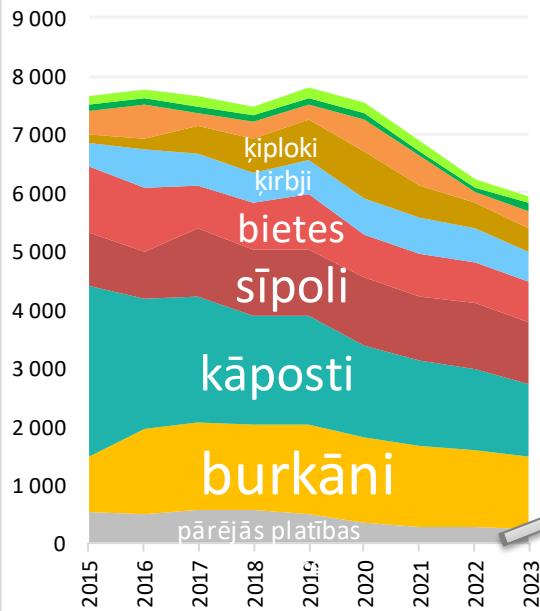
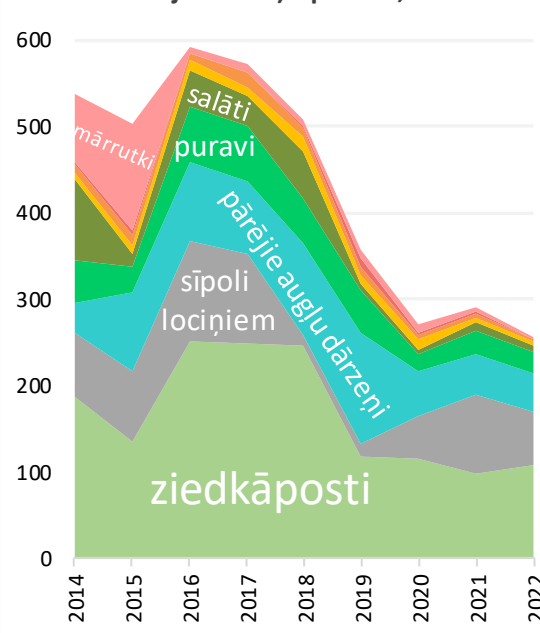


AUGĻU UN DĀRŽEŅU RAŽOŠANAS PĀRSKATS PAR 2023. GADU

Dārzeņu atklātā lauka platības, ha



Pārējo dārzeņu platība, ha



Atklāta lauka dārzeņu kopražs un platību un kopražs izmaiņas

	Sējumu platības		Kopražs	
	2023 / 2022	2023 / iepriekšējo 3 gadu vidējo	2023 / 2022	2023 / iepriekšējo 3 gadu vidējo
Kāposti	-5%	-6%	16%	1%
no tiem ziedkāposti	10%	1%	79%	25%
Puravi	-4%	-7%	35%	-7%
Salāti	-40%	-31%	-67%	-63%
Sīpoli lociņiem	-7%	7%	8%	8%
Pārejīgie lapu un kātu dārzeņi	-22%	-38%	56%	-29%
Gurķi	-8%	-14%	25%	4%
Tomāti	-67%	-63%	-50%	-63%
Kabači	-7%	6%	73%	32%
Ķirbji	-9%	-8%	76%	10%
Pārejīgie augļu dārzeņi	-34%	-10%	-7%	-3%
Bietes	-3%	-2%	-17%	-8%
Burkāni	-11%	-9%	-15%	-9%
Sīpoli	-6%	-4%	-3%	-2%
Ķiploki	-8%	-15%	-35%	-35%
Mārrutki	-83%	-82%	-86%	-87%
Pārejīgie sakņaugu dārzeņi	59%	-9%	32%	-51%
Zaļie zirnīši	-25%	-10%	75%	17%
Kopā (dārzeņi)	-6%	-8%	-0,5%	-4%
Kartupeļi	-14%	-10%	5%	-4%



Dārzeņu kopražs siltumnīcās 2023. gadā salīdzinot ar 2022. gadu samazinājies par 18%. 2023. gadā gurķi aizņēma lielāko īpatsvaru no segtu dārzeņu kopražs (54%) un tomāti (44%).

Siltumnīcās audzēto dārzeņu kopražs un tās izmaiņas

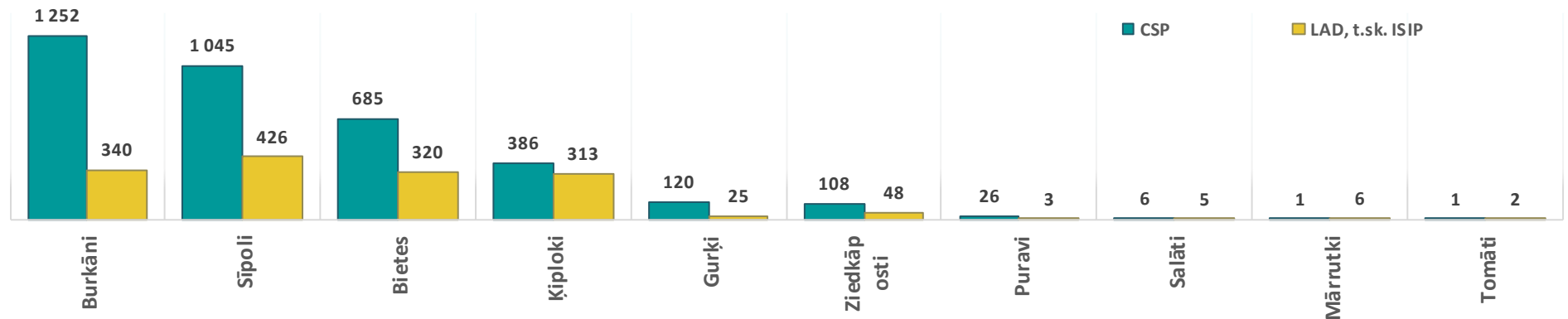
	Kopražs, %		Kopražs, t
	2023 / 2022	2023 / iepriekšējo 3 gadu vidējo	
Tomāti	-2%	-4%	4 710
Gurķi	-28%	-19%	5 810
Salāti	-49%	-61%	46
Pārejīgie dārzeņi	-18%	-58%	95
Dārzeņu kopā	-18%	-15%	10 661

Atklāta lauka dārzeņu kopējā aizņemtā platība 2023. gadā salīdzinot ar 2022. gadu ir samazinājusies par 398 ha jeb 6% un kartupeļu platība samazinājusies par 2,4 tūkst. ha jeb 14%.

Atklātā lauka dārzeņu kopražs 2023. gadā salīdzinot ar 2022. gadu samazinājies par 0,5 tūkst. tonnu jeb 0,5%, bet kartupeļu kopražs palielinājies par 11,5 tūkst. tonnu jeb 5%.

Kartupeļu cena 2023. gadā salīdzinājumā ar 2022. gadu samazinājies par 2%, savukārt pārtikas kartupeļiem palielinājies par 5% un dārzeņiem - par 3%. Dārzeņu iepirkuma cena 2023. gadā bija 877,43 eur/t, pārtikas kartupeļiem 257,69 eur/t un kartupeļiem 21564 eur/t.

Dārzeņu platības 2023. gadā, CSP un LAD (apstiprinātās platības) datu salīdzinājums, tūkst. ha



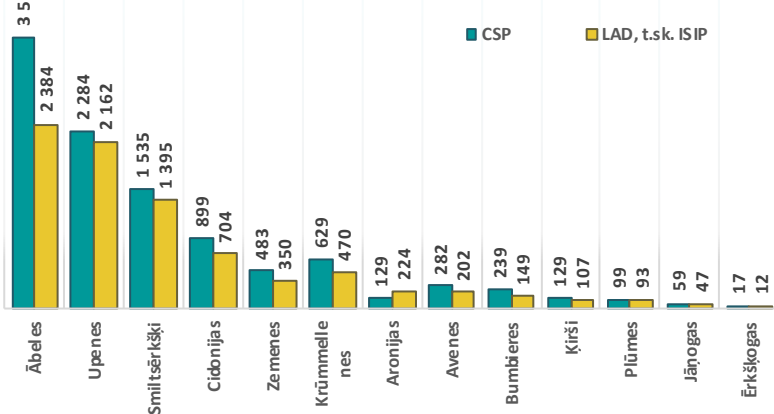
Augļu koku un ogulāju stādījumu platību un kopražs izmaiņas

	Sējumu platības		Kopražs	
	2023 / 2022	2023 / iepriekšējo 3 gadu vidējo	2023 / 2022	2023 / iepriekšējo 3 gadu vidējo
Augļu koki un ogulāji kopā (neiesk. zemenes)	1%	4%	4%	8%
Ābeles	-3%	-2%	-23%	-11%
Bumbieres	1%	4%	-63%	-46%
Smiltsērķšķi	0%	5%	-11%	-12%
Cidonijas	3%	10%	-54%	-31%
Plūmes	2%	0,3%	-21%	-16%
Ķirši	-4%	-2%	-61%	-51%
Jānogas	-14%	-10%	-74%	-65%
Upenes	10%	11%	-67%	-57%
Ērkšķogas	-6%	-9%	88%	45%
Aronijas	-13%	-9%	-19%	-25%
Zemenes	-7%	-3%	-42%	-19%
Avenes	0%	7%	-48%	-42%
Krūmmellenes	3%	4%	-69%	-63%
Pārejās ogas (dzērvenes)	-6%	-1%	-26%	-42%
Kopā	1%	3%	0,01%	6%

Augļu un ogu platības stādījumu platības, ieskaitot zemenes, 2023. gadā salīdzinot ar 2022. gadu pieaugušas par 87 ha jeb %, sasniedzot ha.

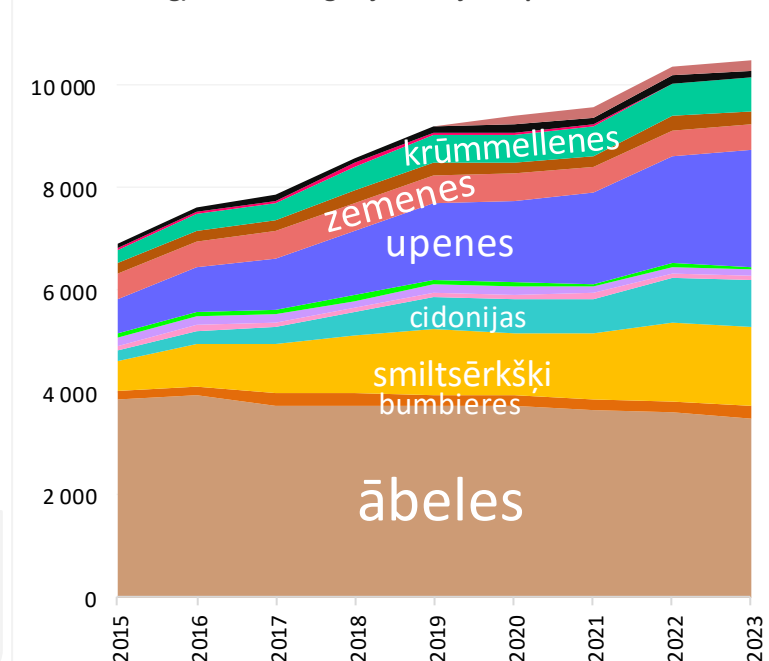
Lielāko platību 2023. gadā aizņēma ābeļu stādījumi 3508 ha jeb %, upenes 2284 ha jeb 22% un smiltsērķšķi 1535 ha jeb 15%. Vislielākais platību pieaugums 2023. gadā salīdzinājumā ar 2022. gadu bija par ha jeb 10%. 2023. gadā augļu un ogu kopražs palikusi praktiski nemainīga sasniedzot 16,4 tūkst. t.

Augļu un ogu platības 2023. gadā, CSP un LAD (apstiprinātās platības) datu salīdzinājums, tūkst. ha

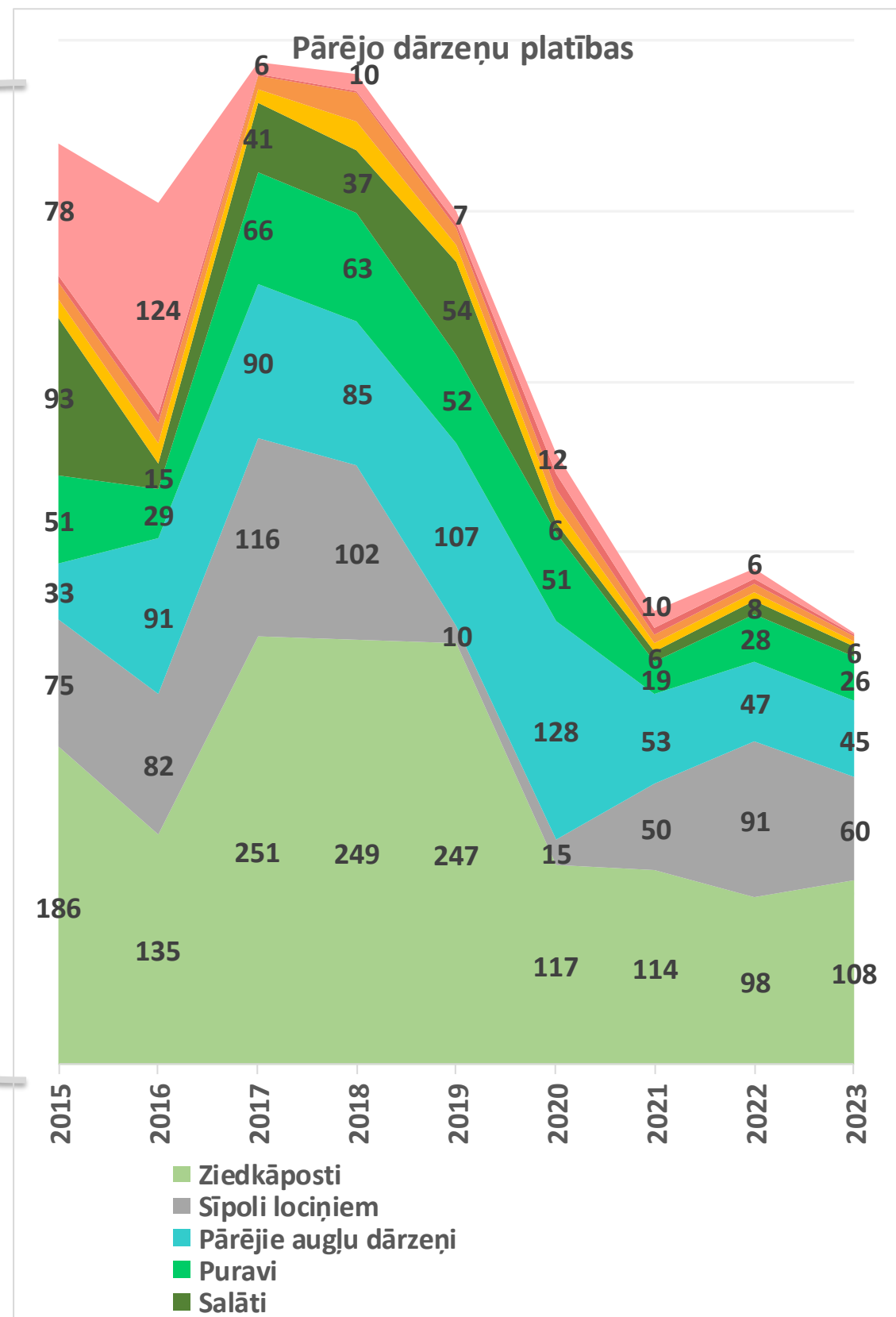
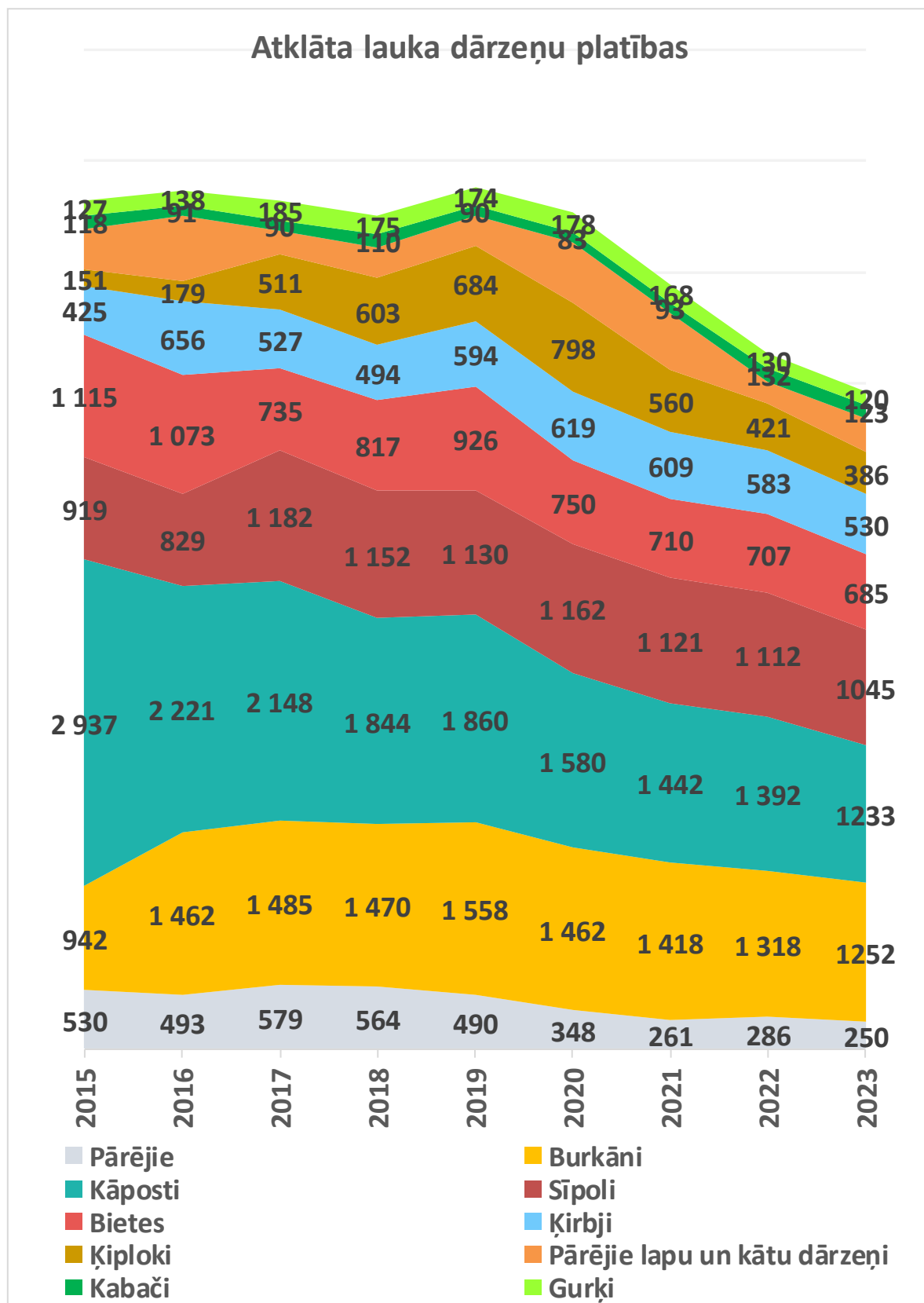


LAD (Lauku atbalsta dienesta) dati atspoguļo platību maksājumiem apstiprinātās augļu koku un ogulāju platības. Jāņem vērā, ka minimālais lauku lielums, ko var pieteikt atbalstam, ir 0,3 ha. Savukārt CSP savā apsekojumā iekļauj arī piemājas dārzus.

Augļu koku un ogulāju stādījumu platības, ha



Atklāta lauka dārzeņu platības 2015.-2023.gadā, ha



Atklāta lauka dārzeņu kopraža un platību un kopražas izmaiņas

	Sējumu platības		Kopraža	
	2023 / 2022	2023 / iepriekšējo 3 gadu vidējo	2023 / 2022	2023 / iepriekšējo 3 gadu vidējo
Kāposti	-5%	-6%	16%	1%
no tiem ziedkāposti	10%	1%	79%	25%
Puravi	-4%	-7%	35%	-7%
Salāti	-40%	-31%	-67%	-63%
Sīpoli lociņiem	-7%	7%	8%	8%
Pārējie lapu un kātu dārzeņi	-22%	-38%	56%	-29%
Gurķi	-8%	-14%	25%	4%
Tomāti	-67%	-63%	-50%	-63%
Kabači	-7%	6%	73%	32%
Ķirbji	-9%	-8%	76%	10%
Pārējie augļu dārzeņi	-34%	-10%	-7%	-3%
Bietes	-3%	-2%	-17%	-8%
Burkāni	-11%	-9%	-15%	-9%
Sīpoli	-6%	-4%	-3%	-2%
Ķiploki	-8%	-15%	-35%	-35%
Mārrutki	-83%	-82%	-86%	-87%
Pārējie sakņaugu dārzeņi	59%	-9%	32%	-51%
Zaļie zirnīši	-25%	-10%	75%	17%
Kopā (dārzeņi)	-6%	-8%	-0,5%	-4%
Kartupeļi	-14%	-10%	5%	-4%

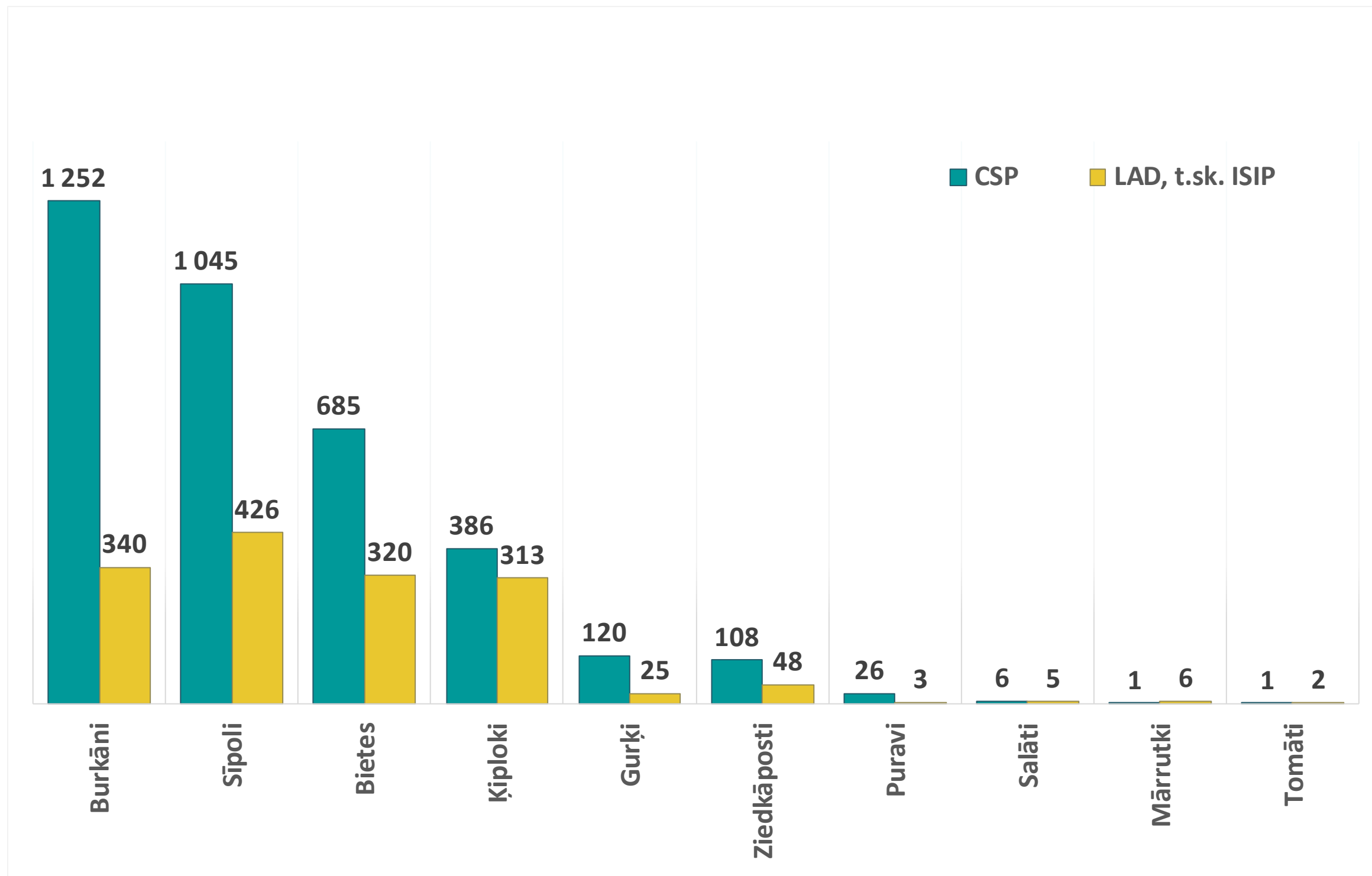
Dārzeņu segto platību koppraža un tās izmaiņas

	Koppraža, %		Koppraža, t
	2023 / 2022	2023 / iepriekšējo 3 gadu vidējo	2023
Tomāti	-2%	-4%	4 710
Gurķi	-28%	-19%	5 810
Salāti	-49%	-61%	46
Pārējie dārzeņi	-18%	-58%	95
Dārzeņi kopā	-18%	-15%	10 661

Dārzeņu koppraža siltumnīcās 2023. gadā salīdzinot ar 2022. gadu samazinājusies par 18%. 2023. gadā gurķi aizņēma lielāko īpatsvaru no segto dārzeņu koppražas (54%) un tomāti (44%).

← uz sākumu

Dārzeņu platības 2023. gadā, CSP un LAD datu salīdzinājums, tūkst. ha



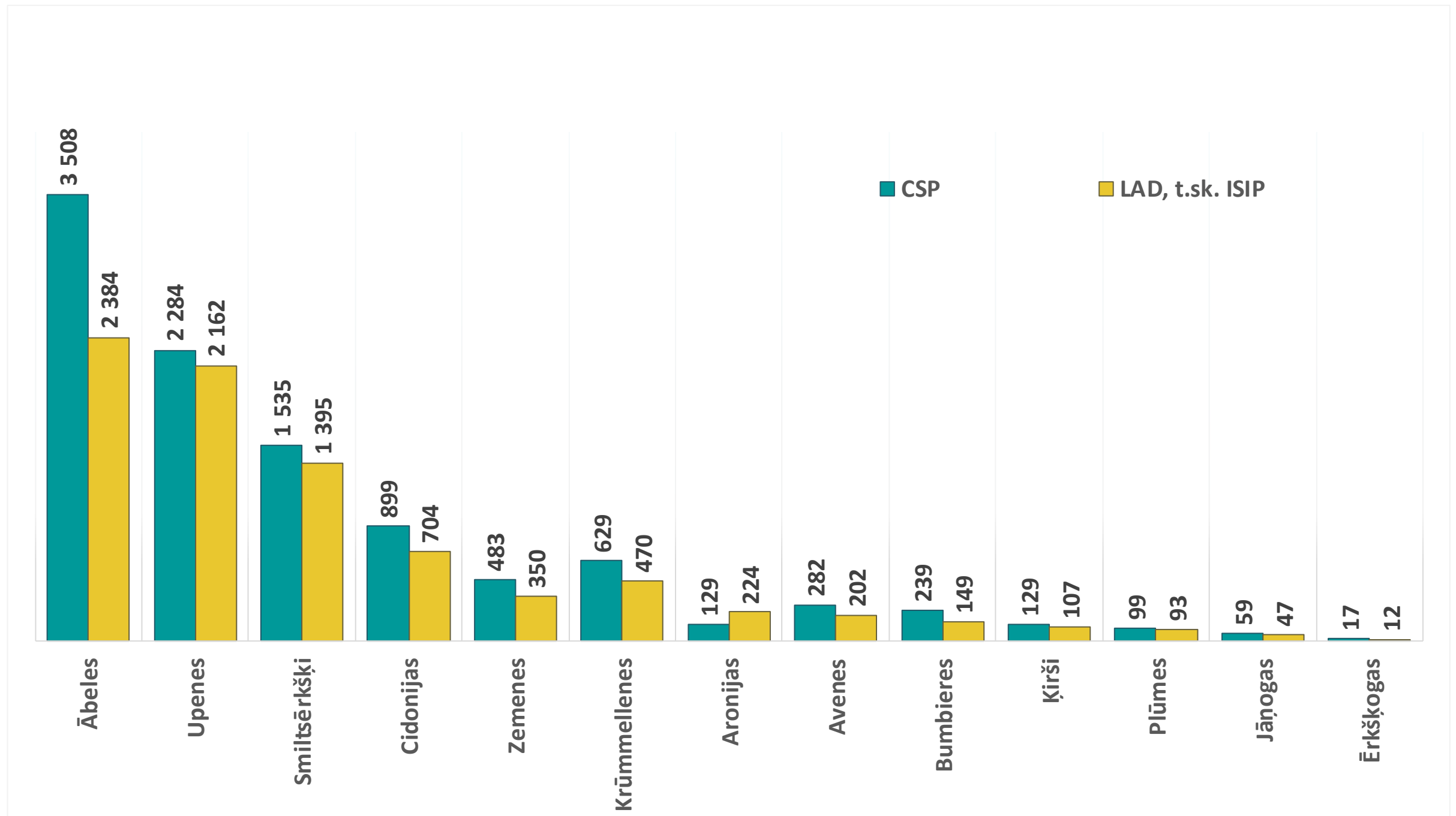
Dārzeņu ražošana

- Atklāta lauka dārzeņu kopējā aizņemtā platība 2023. gadā salīdzinot ar 2022. gadu ir samazinājusies par 398 ha jeb 6% un kartupeļu platība samazinājusies par 2,4 tūkst. ha jeb 14%.
- Atklātā lauka dārzeņu kopražs 2023. gadā salīdzinot ar 2022. gadu samazinājusies par 0,5 tūkst. tonnu jeb 0,5%, bet kartupeļu kopražs palielinājusies par 11,5 tūkst. tonnu jeb 5%.
- Kartupeļu cena 2023. gadā salīdzinājumā ar 2022. gadu samazinājusies par 2%, savukārt pārtikas kartupeļiem palielinājusies par 5% un dārzeņiem - par 3%. Dārzeņu iepirkuma cena 2023. gadā bija 877,43 eur/t, pārtikas kartupeļiem 257,69 eur/t un kartupeļiem 21564 eur/t.
- LAD (Lauku atbalsta dienesta) dati atspoguļo platību maksājumiem apstiprinātās dārzeņu platības. Jāņem vērā, ka minimālais lauka lielums, ko var pieteikt atbalstam, ir 0,3 ha. Savukārt CSP savā apsekojumā iekļauj arī piemājas dārzus.

Augļu koku un ogulāju stādījumu platība un kopraža

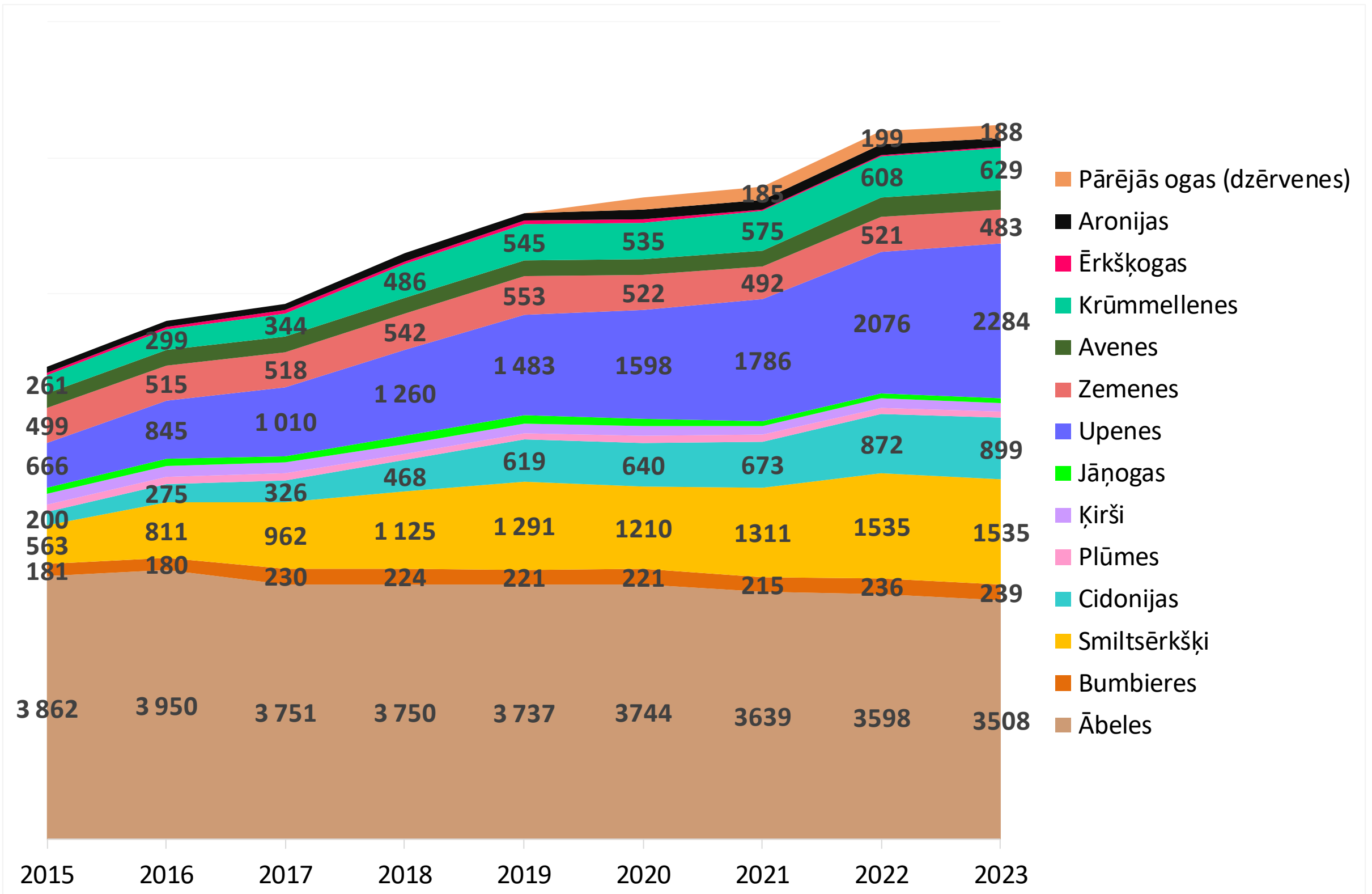
	Sējumu platības		Kopraža	
	2023 / 2022	2023 / iepriekšējo 3 gadu vidējo	2023 / 2022	2023 / iepriekšējo 3 gadu vidējo
Augļu koki un ogulāji kopā (neiesk. zemenes)	1%	4%	4%	8%
Ābeles	-3%	-2%	-23%	-11%
Bumbieres	1%	4%	-63%	-46%
Smiltsērķšķi	0%	5%	-11%	-12%
Cidonijas	3%	10%	-54%	-31%
Plūmes	2%	0,3%	-21%	-16%
Ķirši	-4%	-2%	-61%	-51%
Jānogas	-14%	-10%	-74%	-65%
Upenes	10%	11%	-67%	-57%
Ērkšķogas	-6%	-9%	88%	45%
Aronijas	-13%	-9%	-19%	-25%
Zemenes	-7%	-3%	-42%	-19%
Avenes	0%	7%	-48%	-42%
Krūmmellenes	3%	4%	-69%	-63%
Pārējās ogas (dzērvenes)	-6%	-1%	-26%	-42%
Kopā	1%	3%	0,01%	6%

Augļu koku un ogulāju stādījumu platības 2023. gadā, CSP un LAD (apstiprinātās platības) datu salīdzinājums, tūkst. ha



← uz sākumu

Augļu koku un ogulāju stādījumu platības, ha



Augļu un ogu ražošana

- Augļu un ogu platības stādījumu platības, ieskaitot zemenes, 2023. gadā salīdzinot ar 2022. gadu pieaugušas par 87 ha jeb 1%, sasniedzot 10 480 ha.
- Lielāko platību 2023. gadā aizņēma ābeļu stādījumi 3508 ha jeb 33%, upenes 2284 ha jeb 22% un smiltsērķšķi 1535 ha jeb 15%. Vislielākais platību pieaugums 2023. gadā salīdzinājumā ar 2022. gadu bija upenēm par 208 ha jeb 10%. 2023. gadā augļu un ogu kopražā palikusi praktiski nemainīga sasniedzot 16,4 tūkst. t.
- Upeņu cena 2023. gadā salīdzinājumā ar 2022. gadu samazinājusies par 6%, saldajiem ķiršiem par 18%, āboliem par 3%, bet avenēm pieaugusi par 48% un zemenēm par 53%. Upeņu cena 2023. gadā bija 1357,48 eur/t, saldajiem ķiršiem 3313,33 eur/t, zemenēm 5037,78 eur/t, āboliem 866,24 eur/t un avenēm 4909,56 eur/t.
- LAD dati atspoguļo platību maksājumiem apstiprinātās augļu koku un ogulāju platības. Jāņem vērā, ka minimālais lauka lielums, ko var pieteikt atbalstam, ir 0,3 ha. Savukārt CSP savā apsekojumā iekļauj arī piemājas dārzus.