




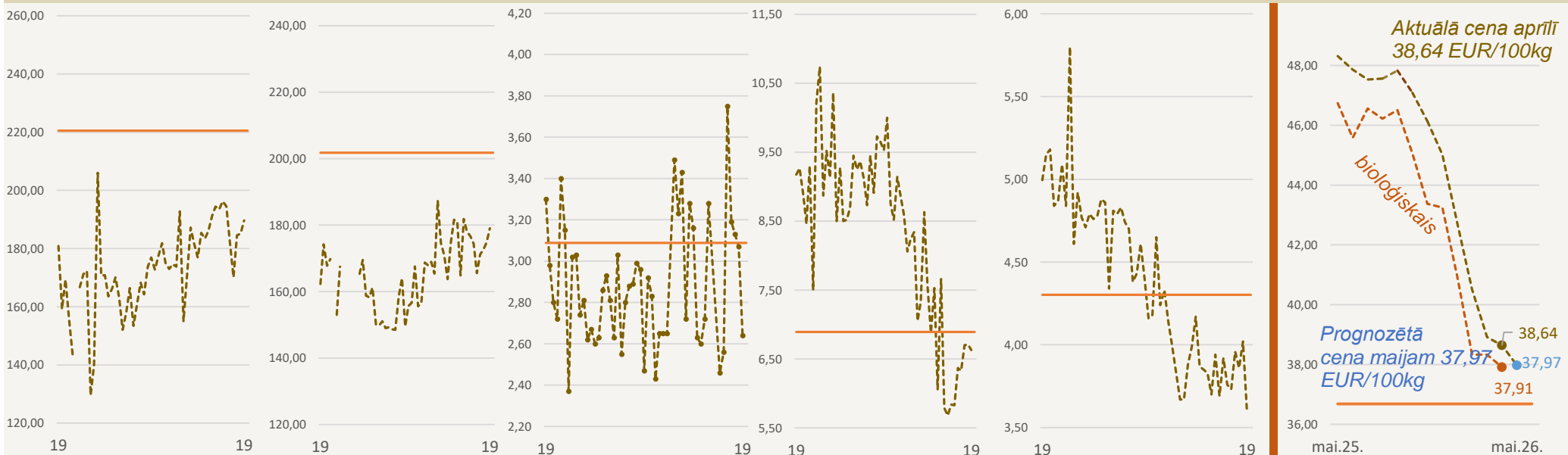
 PĀRTIKAS KVIEŠI	 LOPBARĪBAS KVIEŠI	 SAUSAIS VĀJPIENS	 SVIESTS (82%)	 ČEDARAS SIERS	 SVAIGPIENS <i>Mēneša cenas</i> Aktuālā cena - aprīlis
EUR/t	EUR/t	EUR/kg	EUR/kg	EUR/kg	EUR/100kg
— 220,51	— 201,78	— 3,09	— 6,89	— 4,30	— 40,57
- 189,67	- 179,07	- 2,64	- 6,63	- 3,60	- 38,64 - 37,91 <i>bioloģiskais</i>

AKTUĀLĀ CENA SALĪDZINĀJUMĀ AR 5 GADU VIDĒJO CENU

-14% -11% -15% -4% -16% -4,8%

IKNEDĒĻAS CENAS PĒDĒJO 12 MĒNEŠU PERIODĀ UN 5 GADU VIDĒJĀ CENA



● **Pārtikas kviešu cenas** LV ir par 14% zemāka nekā 5 gadu vidējā cena. ● **LV cena gan vājpiena pulverim, gan sviestam un Čedaras sieram** ir zem 5 gadu vidējā Cenas tiek uzturētas relatīvi stabilā līmenī, no vienas puses ir augstās ražošanas izmaksas (mēslojums un enerģija) un piegādes riski, bet no otras līmeņa (-15%; -4%; -16%). ● **LV piena cena aprīlī** -0,7% pret martu; maija cenai prognoze ražošanas izmaksas (mēslojums un enerģija) un piegādes riski, bet no otras vēl -2%. ● **Piena iepirkums** 2026.g. janvārī ES +5% pret gadu iepriekš, pasaulē +4%. ● **ES eksports** +1% apjomā un +6% vērtībā (līdz nov.) ● **Sviesta cena** LV -28% gada laikā un -21% kopš gada sākuma.



OLAS

— 220,77

— 181,09



CŪKU LIEMEŅI
(E klase)

— 200,37

— 196,07



BUĻĻU LIEMEŅI
(A kategorija)

— 618,89

— 366,29



GOVJU LIEMEŅI
(D kategorija)

— 464,04

— 327,94



AITU LIEMEŅI

— 492,25

— 495,47

AKTUĀLĀ CENA SALĪDZINĀJUMĀ AR 5 GADU VIDĒJO CENU

22%

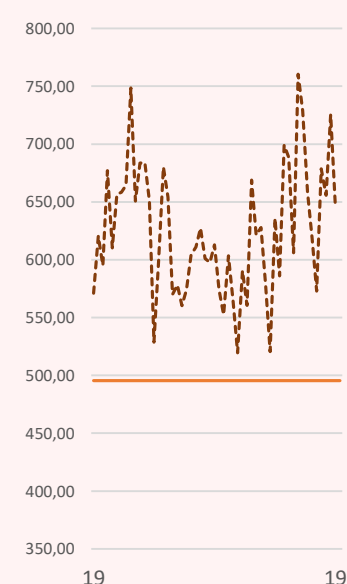
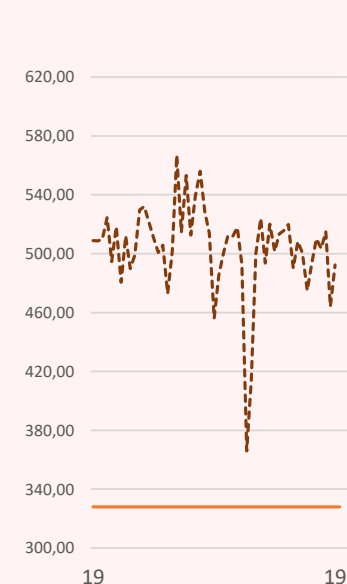
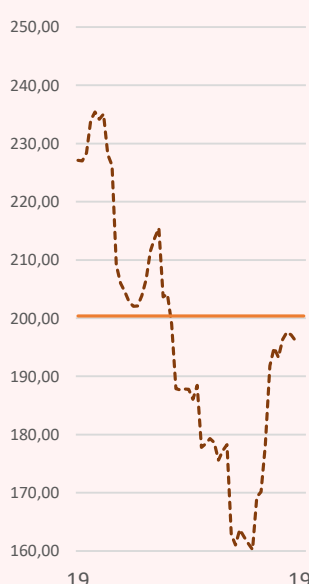
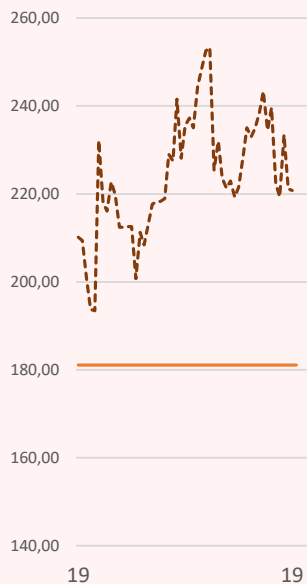
-2%

69%

50%

31%

IKNEDĒĻAS CENAS PĒDĒJO 12 MĒNEŠU PERIODĀ UN 5 GADU VIDĒJĀ CENA



• **Olas:** ES ražošana janv.-febr.'26. -0,5% (proviz.) pret gadu iepriekš, olu cena +6% pret gadu iepriekš. Eksports +0,1%, imports +54%. • **Mājputnu gaļa:** ES ražošana janv.'26. +2,2% pret gadu iepriekš., LV +8%. ES gaļas cena +3% pret gadu iepriekš. Eksports 2025.g. pret 2024.g. -2%, imports +3% • **Cūkgaļa:** ES ražošana janv.'26. -2% pret gadu iepriekš (LV-22%), cena -18% pret gadu iepriekš un ir zem 5 gadu vidējā. ES eksports 2025. +2% pret 2024. • **Liellopu gaļa:** ES ražošanā saglabājas lejupslīde (-6% janv.'26 pret gadu iepriekš), bet cenās neliels samazinājums (+9% pret gadu iepriekš). ES eksports 2025.g. -17% pret 2024., imports +19%. • **Aitu un kazu gaļa:** ES ražošana 2025. gadā -5% pret 2024., tirgus piedāvājums joprojām nepietiekams un cenas ir ļoti augstas.

AKTUĀLĀ CENA LATVIJĀ **19.NEDĒĻĀ** (Avots: ZM pēc AREI datiem)

- **Aktuālā cena** — 5 gadu (2021-2025) vidējā cena attiecīgajā nedēļā



TOMĀTI

EUR/kg

— 4,24

— 3,31



GARIE GURĶI

EUR/kg

— 1,93
— 1,92



KĀPOSTI

EUR/kg

— 0,22



SĪPOLI

EUR/kg

— 0,31



BURKĀNI

EUR/kg

— 0,28



KARTUPEĻI

EUR/kg

— 0,37
— 0,25

AKTUĀLĀ CENA SALĪDZINĀJUMĀ AR 5 GADU VIDĒJO CENU ATTIECĪGAJĀ NEDĒĻĀ

28%

-0,3%

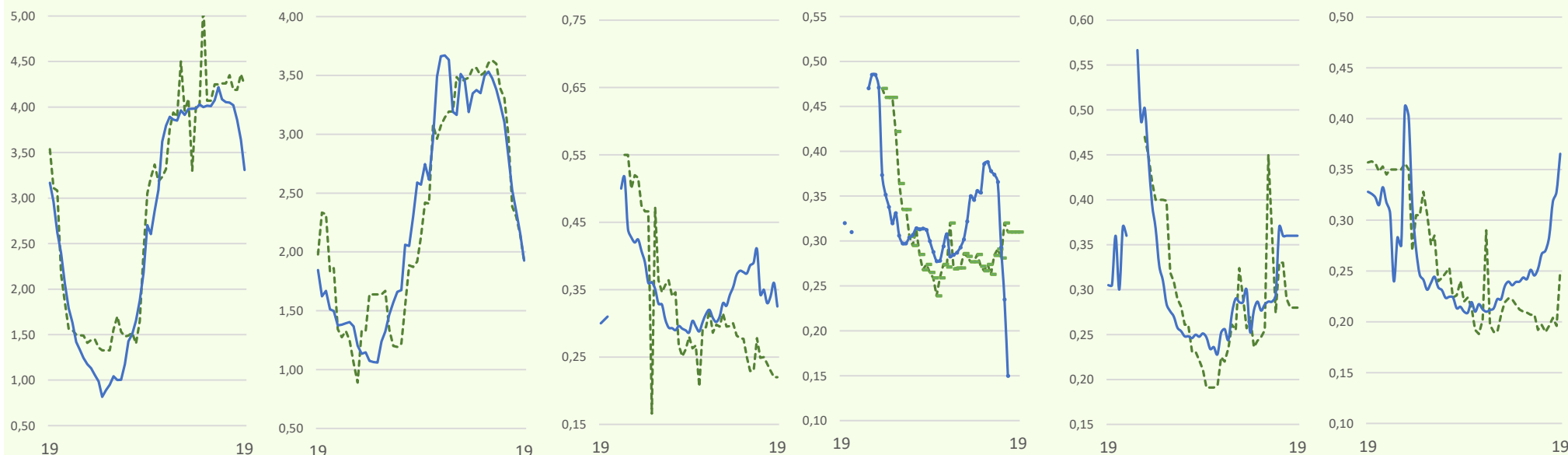
-

-

-

-32%

IKNEDĒĻAS CENAS PĒDĒJO 12 MĒNEŠU PERIODĀ UN 5 GADU VIDĒJĀ CENA ATTIECĪGAJĀ NEDĒĻĀ



● 19. nedēļā aktuālā tomātu cena LV bija par 28,2% augstāka nekā 5 gadu vidējais līmenis. Pārējiem dārzeņiem - kartupeļiem, bietēm, gurķiem - cena bijusi zem 5 gadu vidējā līmeņa (attiecīgi 31,6%; -3,5%; -0,3%). Sīpoliem, kāpostiem, burkāniem 5 gadu vidējā cena nav pieejama.