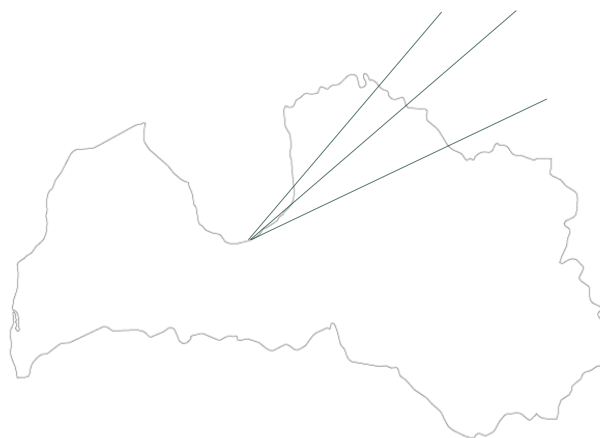


Pārskats

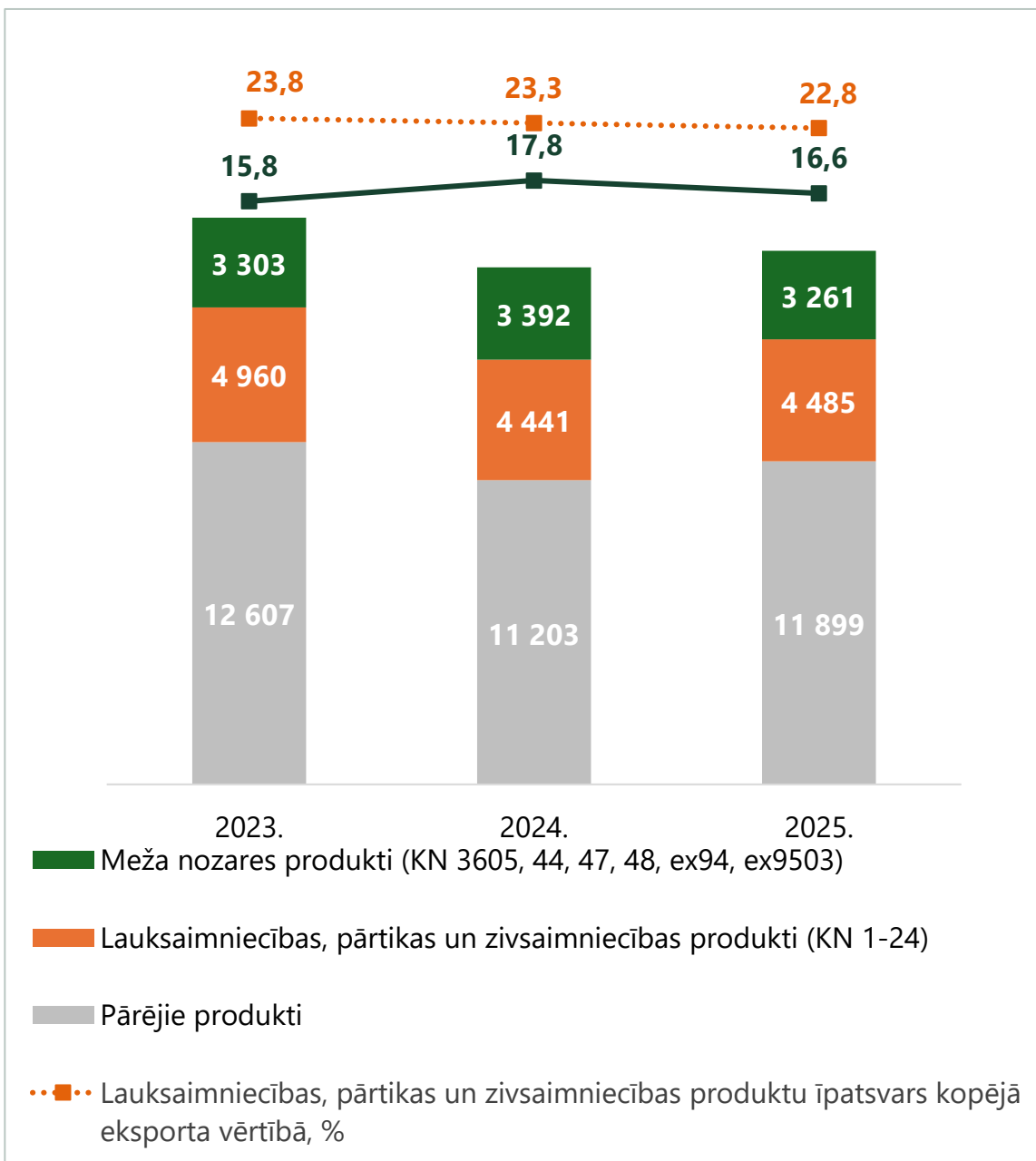
Pārtikas, lauksaimniecības un zivsaimniecības produktu ārējā tirdzniecība

2025



Sagatavots:
Zemkopības ministrija
Tirgus un tiešā atbalsta departaments
(Eurostat dati, t.sk. reeksports)

LAUKSAIMNIECĪBAS, PĀRTIKAS UN ZIVSAIMNIECĪBAS PRODUKTU UN MEŽA NOZARES PRODUKTU EKSPORTA VĒRTĪBA (MILJ. EUR) UN ĪPATSVARŠ KOPĒJĀ LATVIJAS EKSPORTĀ (%)

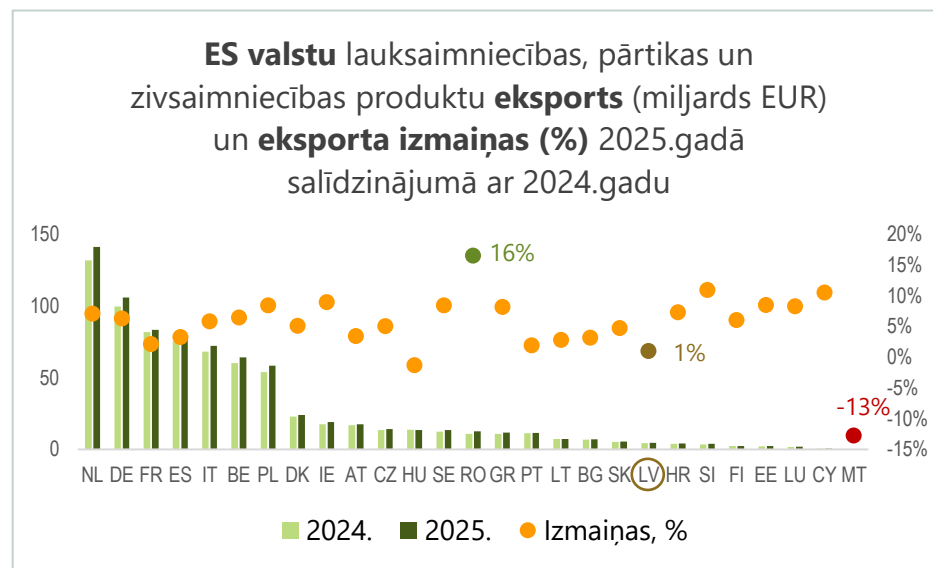


2025. gadā **pārtikas, lauksaimniecības un zivsaimniecības produktu eksports veidoja 22,8%** no kopējās Latvijas eksporta vērtības.

Latvijas pārtikas, lauksaimniecības un zivsaimniecības produktu eksports 2025. gadā salīdzinājumā ar 2024. gadu, ir **palielinājies par 44,6 miljoniem EUR jeb 1%**.

Meža nozares produktu eksports 2025. gadā samazinājās par 131,5 miljoniem EUR jeb 3,9%.

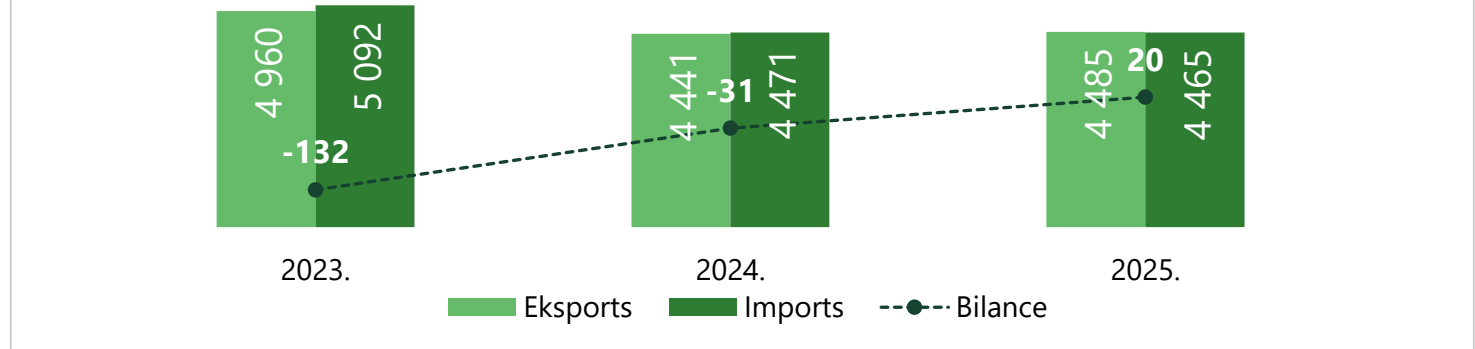
2025. gadā salīdzinājumā ar 2024. gadu **vairums ES valstīm ir eksporta vērtības pieaugums**, izņemot Maltai (-13%) un Ungārijai (-1%). Visstraujākais eksporta kāpums ir Rumānijai (+16%), Slovēnijai (+11%) un Kiprai (+11%).



LATVIJAS LAUKSAIMNIECĪBAS, PĀRTIKAS UN ZIVSAIMNIECĪBAS PRODUKTU TIRDZNIECĪBAS BILANCE (MILJ. EUR)

2025. gadā salīdzinot ar 2024. gadu, lauksaimniecības, pārtikas un zivsaimniecības produktu **eksports pieauga par 1% jeb 44,6 milj. EUR**, savukārt imports saruka par 0,1% jeb 6,5 milj. EUR.

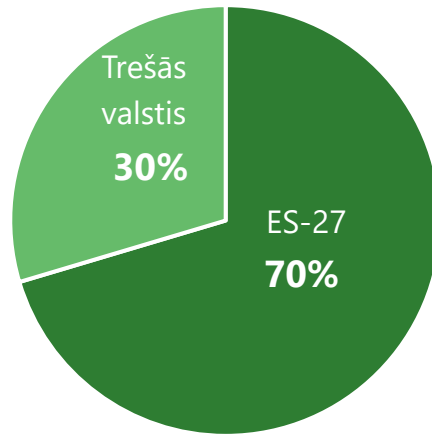
Latvijas lauksaimniecības, zivsaimniecības un pārtikas produktu tirdzniecības bilance, milj. EUR



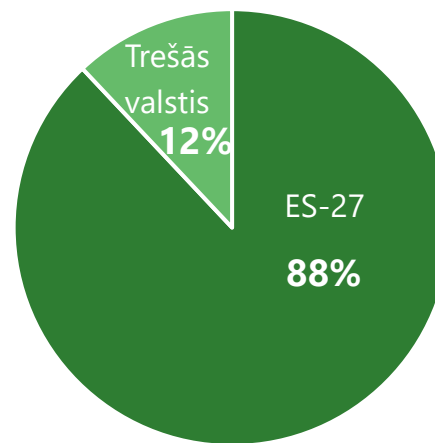
2025. gadā būtiski samazinājās tirdzniecības apjomi ar trešajām valstīm (eksports saruka par 17%, bet imports par 28%), **palielinot ES valstu īpatsvaru.**

Eksports uz ES valstīm veidoja 70% (eksporta vērtība kāpusi par 11% salīdzinājumā ar 2024. gadu), bet **imports no ES valstīm veidoja 88%** (+5%) no kopējās vērtības.

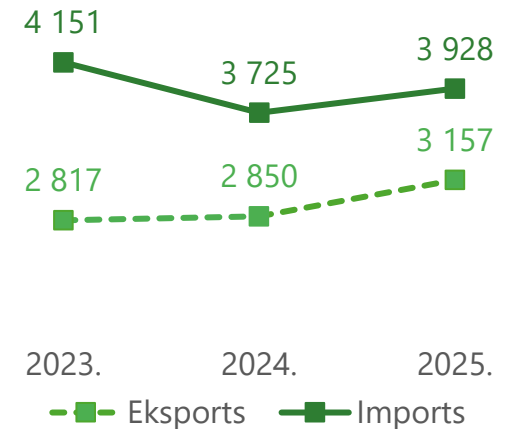
Eksports



Imports

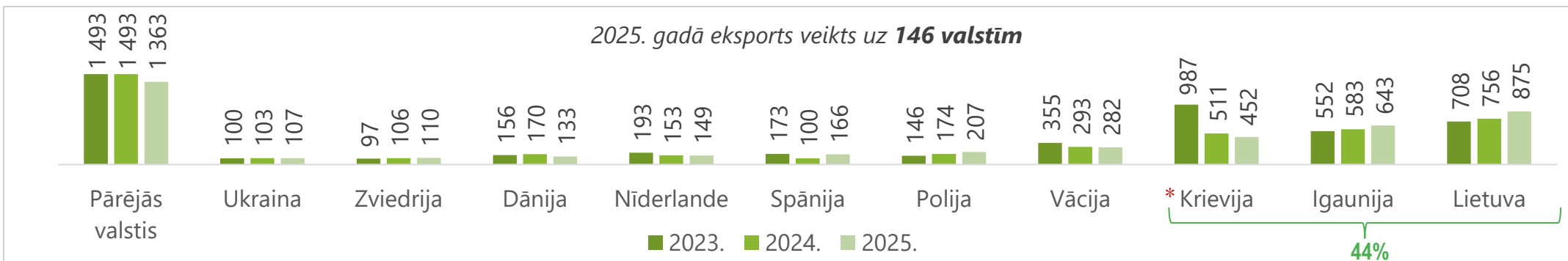


Latvijas tirdzniecība ar ES valstīm, milj. EUR



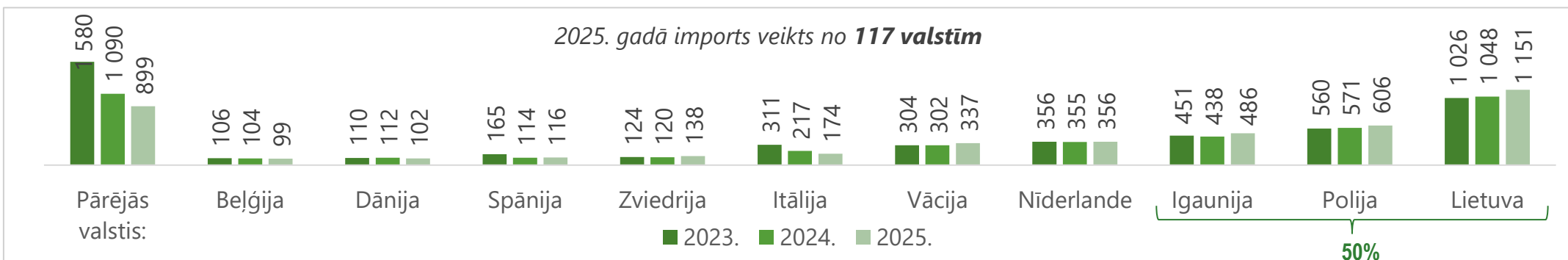
DESMIT NOZĪMĪGĀKĀS LAUKSAIMNIECĪBAS, PĀRTIKAS UN ZIVSAIMNIECĪBAS PRODUKTU EKSPORTA VALSTIS (MILJ. EUR)

*Pēc Eurostat datiem 2025. gadā eksporta vērtība uz Krieviju sasniedza 452 milj. EUR. Lielāko daļu no šī apjoma veido reeksports — preces, kas no citām valstīm caur Latviju, kā Eiropas Savienības ārējo robežu, tālāk tika izvestas uz Krieviju. Produkcija ar norādi par Latvijas izcelsmi 2025. gadā uz Krieviju tika eksportēta **0,8 milj. EUR vērtībā** (-25% salīdzinot ar 2024. gadu), kur 73% eksportu veidoja pārtikas piedevas (KN 2106) un 26% - augļu piedevas (KN 2007).



2025. gadā **Lietuva** bija nozīmīgākā Latvijas produktu eksporta galamērķa valsts uz kuru **eksportēti 20%** no kopējās produktu eksporta vērtības. Eksporta vērtība uz Lietuvu pieauga par 16% jeb 119 milj. EUR, salīdzinot ar 2024. gadu.

DESMIT NOZĪMĪGĀKĀS LAUKSAIMNIECĪBAS, PĀRTIKAS UN ZIVSAIMNIECĪBAS PRODUKTU IMPORTA VALSTIS (MILJ. EUR)



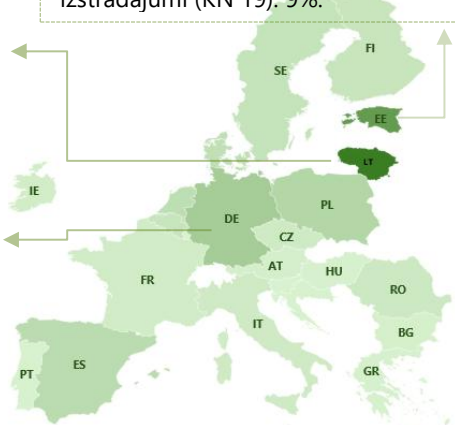
Lietuva arī importa ziņā 2025. gadā bija nozīmīgākā tirdzniecības partnervalsts, no kuras **importēti 26%** no kopējās produktu importa vērtības. Importa vērtība no Lietuvas pieauga par 10% jeb 102 milj. EUR, salīdzinot ar 2024. gadu.

*No 2024. gada 8. marta Latvijā ir aizliegts no Krievijas un Baltkrievijas ievest graudaugus, lopbarības produktus, augļus un dārzeņus. Lauksaimniecības un lauku attīstības likuma izpratnē ievēšana Latvijā ir šo produktu laišanu brīvā apgrozībā, izņemot laišanu brīvā apgrozībā nolūkā piegādāt produktus saņēmējam citā dalībvalstī. Vienlaikus, **no 2024. gada 1. jūlija ir spēkā paaugstinātie ES muitas tarifi virknei Krievijas un Baltkrievijas izcelsmes produktiem**, tostarp graudaugiem, lopbarības produktiem u.c. **No 2025. gada jūlija stājās spēkā paaugstināti ES muitas tarifi visiem lauksaimniecības un pārtikas produktiem**, izņemot zivīm un zivju produktiem.

LAUKSAIMNIECĪBAS, PĀRTIKAS UN ZIVSAIMNIECĪBAS PRODUKTU TIRDZNIECĪBA AR ES VALSTĪM

- 1) Piens, piena produkti, olas, medus (KN 04): 31%;
- 2) Labības, miltu, miltu konditorejas izstrādājumi (KN 19): 9%;
- 3) Augļi un rieksti (KN 08): 6%.

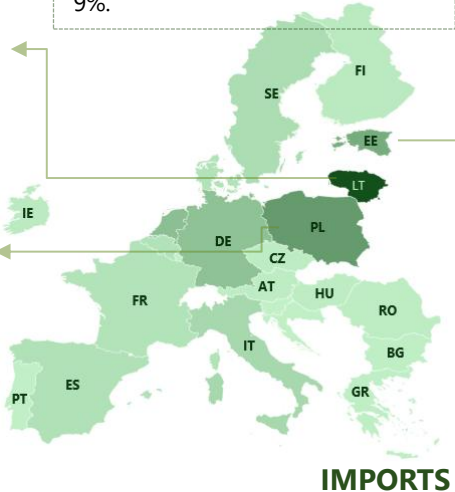
- 1) Piens, piena produkti, olas, medus (KN 04): 17%;
- 2) Augļi un rieksti (KN 08): 12%;
- 3) Labības, miltu, miltu konditorejas izstrādājumi (KN 19): 9%.



- 1) Piens, piena produkti, olas, medus (KN 04): 34%;
- 2) Eļļas augu sēklas (rapsis 87%) (KN 12): 14%;
- 3) Gaļas un zivju izstrādājumi (KN 16): 14%.

- 1) Graudaugi (kvieši 79%) (KN 10): 10%;
- 2) Piens, piena produkti, olas, medus (KN 04): 10%.
- 3) Pārtikas rūpniecības atliekas, lopbarība (KN 23): 9%.

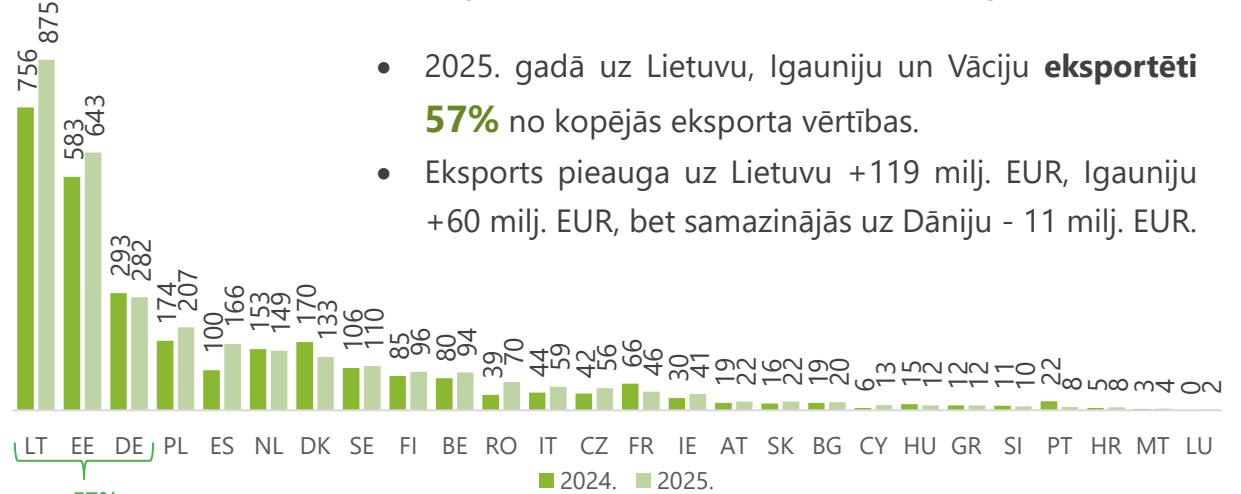
- 1) Piens, piena produkti, olas, medus (KN 04): 30%;
- 2) Bezalkoholiskie, alkoholiskie dzērieni (KN 22): 15%;
- 3) Svaiga, saldēta gaļa (KN 02): 9%.



- 1) Piens, piena produkti, olas, medus (KN 04): 17%;
- 2) Svaiga, saldēta gaļa (mājputnu gaļa, cūkgaļa), subprodukti (KN 02): 15%;
- 3) Labības, miltu, miltu konditorejas izstrādājumi (KN 19): 7%.

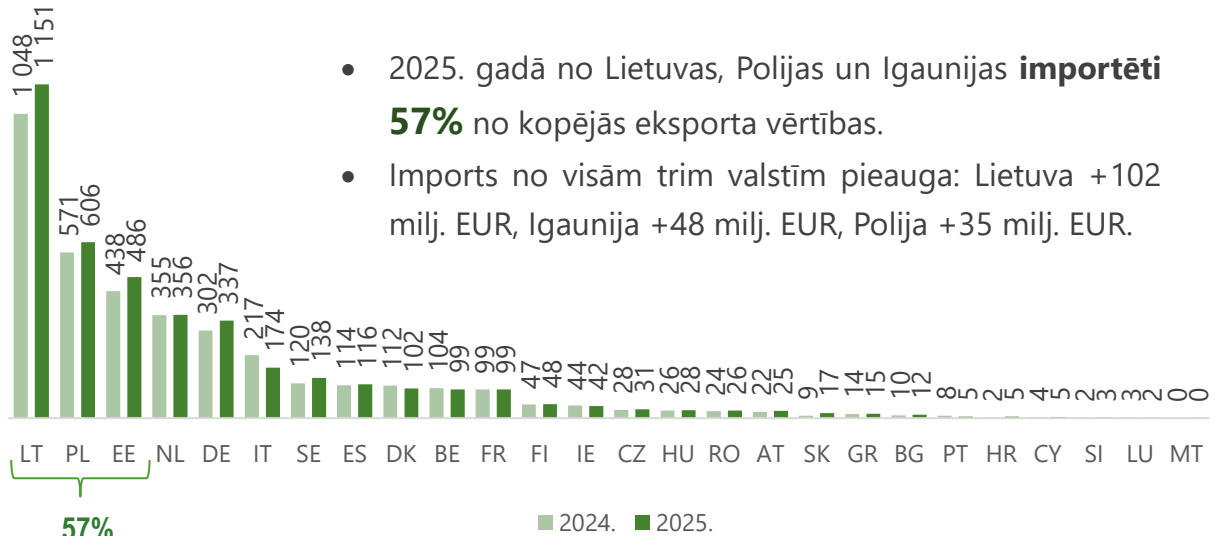
Latvijas eksports uz ES valstīm, milj. EUR

- 2025. gadā uz Lietuvu, Igauniju un Vāciju **eksportēti 57%** no kopējās eksporta vērtības.
- Eksports pieauga uz Lietuvu +119 milj. EUR, Igauniju +60 milj. EUR, bet samazinājās uz Dāniju - 11 milj. EUR.



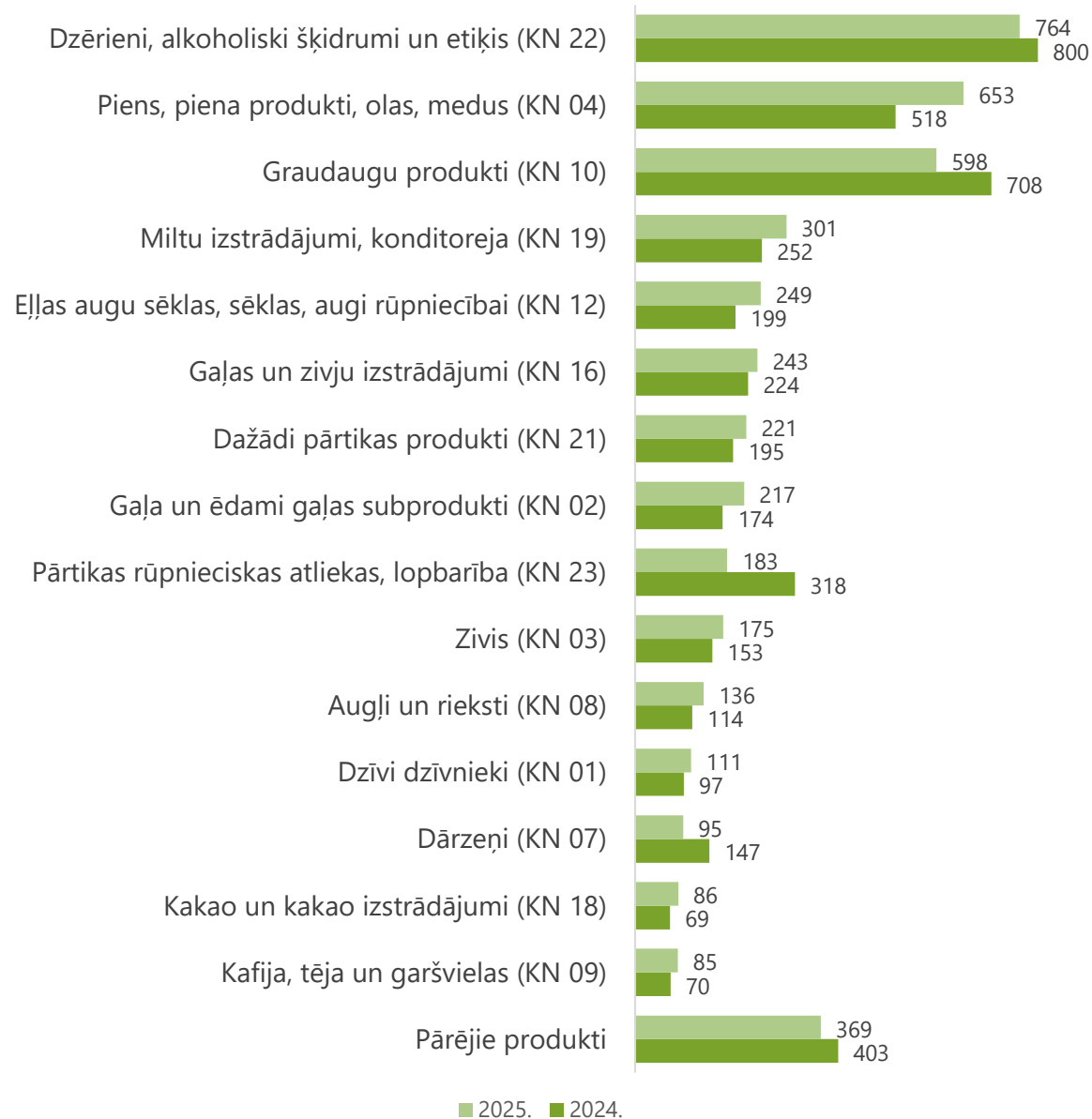
Latvijas imports no ES valstīm, milj. EUR

- 2025. gadā no Lietuvas, Polijas un Igaunijas **importēti 57%** no kopējās eksporta vērtības.
- Imports no visām trim valstīm pieauga: Lietuva +102 milj. EUR, Igaunija +48 milj. EUR, Polija +35 milj. EUR.



NOZĪMĪGĀKIE LATVIJAS LAUKSAIMNIECĪBAS, PĀRTIKAS UN ZIVSAIMNIECĪBAS EKSPORTA PRODUKTI

Nozīmīgākie lauksaimniecības, pārtikas un zivsaimniecības eksporta produkti 2024. un 2025. gadā, milj. EUR



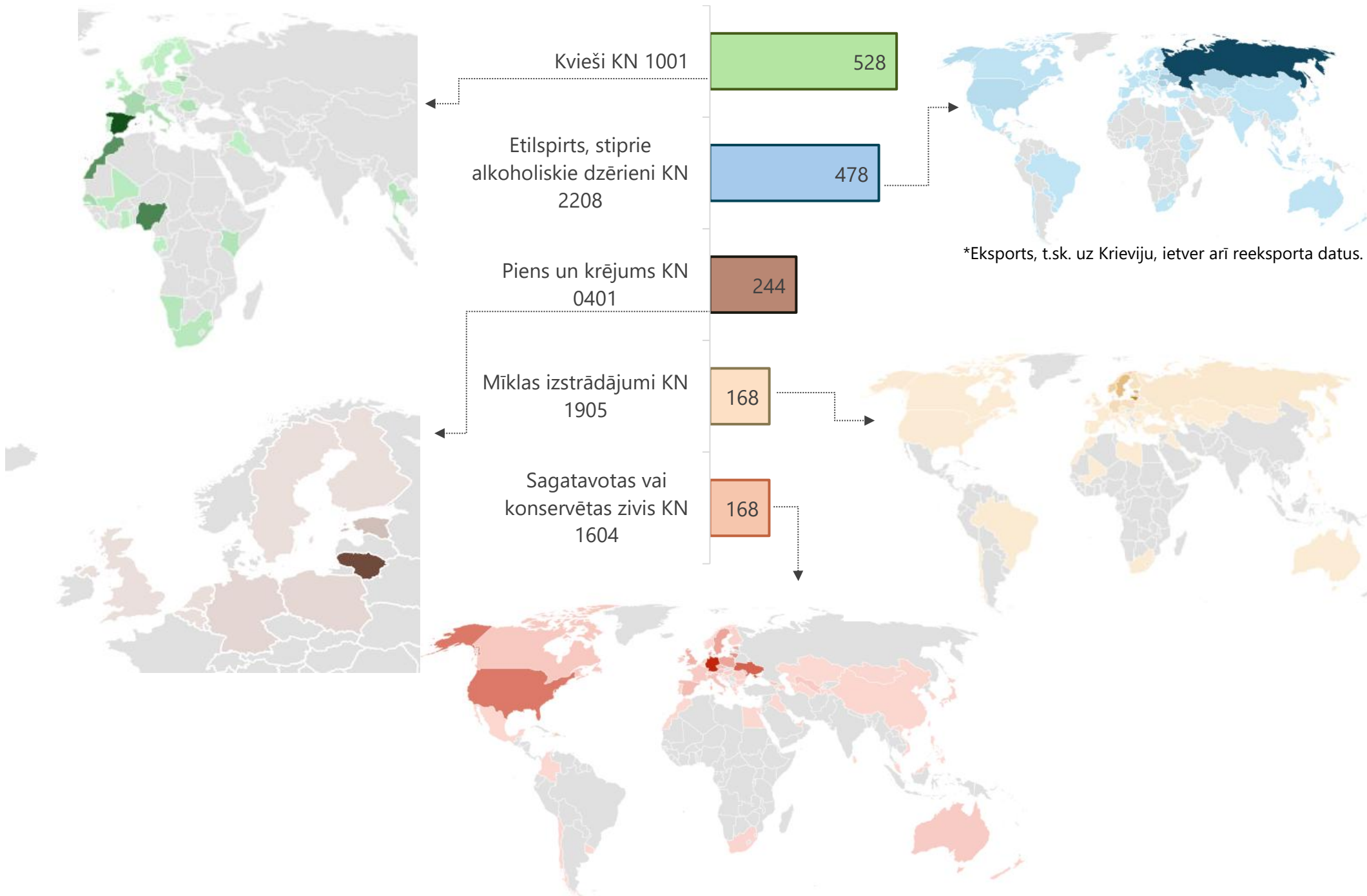
Nozīmīgākie eksporta produkti 2025. gadā:

- **Dzērieni, alkoholiski šķidrums un etiķis** – **17%** no kopējās lauksaimniecības, pārtikas un zivsaimniecības produktu eksporta vērtības. 2025. gadā eksporta vērtība ir samazinājusies par 4% jeb 36 milj. EUR.
- **Piens un piena produkti, olas, medus** – **15%** no kopējās lauksaimniecības, pārtikas un zivsaimniecības produktu eksporta vērtības. 2025. gadā to eksporta vērtība ir palielinājusies par 26% jeb 135 milj. EUR.
- **Graudaugi** – **13%** no kopējās lauksaimniecības, pārtikas un zivsaimniecības produktu eksporta vērtības. 2025. gadā eksporta vērtība ir samazinājusies par 15% jeb 109 milj. EUR.

2025. gadā **eksporta vērtība pieauga** arī eļļas augu sēklām (+25% jeb 50 milj. EUR), miltu izstrādājumiem (+19% jeb 49 milj. EUR), gaļai un ēdamiem gaļas subproduktiem (+25% jeb 43 milj. EUR).

2025. gadā **eksporta vērtība samazinājās** arī pārtikas rūpniecības atliekām (-43% jeb 135 tūkst. EUR) un dārzeņiem (-35% jeb 52 milj. EUR).

PIECI NOZĪMĪGĀKIE EKSPORTA PRODUKTI (IEKĻAUTS REEKSPORTS) UN TO GALAMĒRĶA VALSTIS 2025.GADĀ



NOZĪMĪGĀKIE LATVIJAS LAUKSAIMNIECĪBAS, PĀRTIKAS UN ZIVSAIMNIECĪBAS IMPORTA PRODUKTI

Nozīmīgākie lauksaimniecības, pārtikas un zivsaimniecības importa produkti 2024. un 2025. gadā, milj. EUR



Nozīmīgākie Latvijas importa produkti 2025. gadā:

- **Dzērieni, alkoholiski šķidrumi un etiķis – 15%** no kopējās lauksaimniecības, pārtikas un zivsaimniecības produktu importa vērtības. 2025. gadā importa vērtība samazinājusies par 10% jeb 78 milj. EUR.
- **Piens un piena produkti, olas, medus – 9%** no kopējās lauksaimniecības, pārtikas un zivsaimniecības produktu importa vērtības. 2025. gadā importa vērtība ir pieaugusi par 15% jeb 54 milj. EUR.
- **Augļi un rieksti – 7%** no kopējās lauksaimniecības, pārtikas un zivsaimniecības produktu importa vērtības. 2025. gadā importa vērtība ir pieauga par 19% jeb 50 milj. EUR.

2025. gadā **importa vērtība pieaugusi** arī kakao un kakao izstrādājumiem (+24% jeb 30 milj. EUR), kafijai, tējai un garšvielām (+22% jeb 28 milj. EUR), miltu izstrādājumiem (+12% jeb 28 milj. EUR).

Importa vērtība samazinājās arī pārtikas rūpniecības atliekām (-27% jeb 106 milj. EUR), taukiem (-28% jeb 66 milj. EUR) un graudiem (-21% jeb 44 milj. EUR).