

Zemkopības ministrija

**Informācija par LAP 2014-2020  
sasniegtajiem rezultātiem  
uz 31.12.2025  
(LAP 15.0 redakcija)**



Līdzfinansē  
Eiropas Savienība



Zemkopības ministrija



Zemkopības ministrija

# LAP finansējums 2014-2022

**1 940,9**  
milj. EUR

Publiskais finansējums  
ar ELFLA daļu

**84,09**  
milj. EUR

Publiskais finansējums  
ESAI

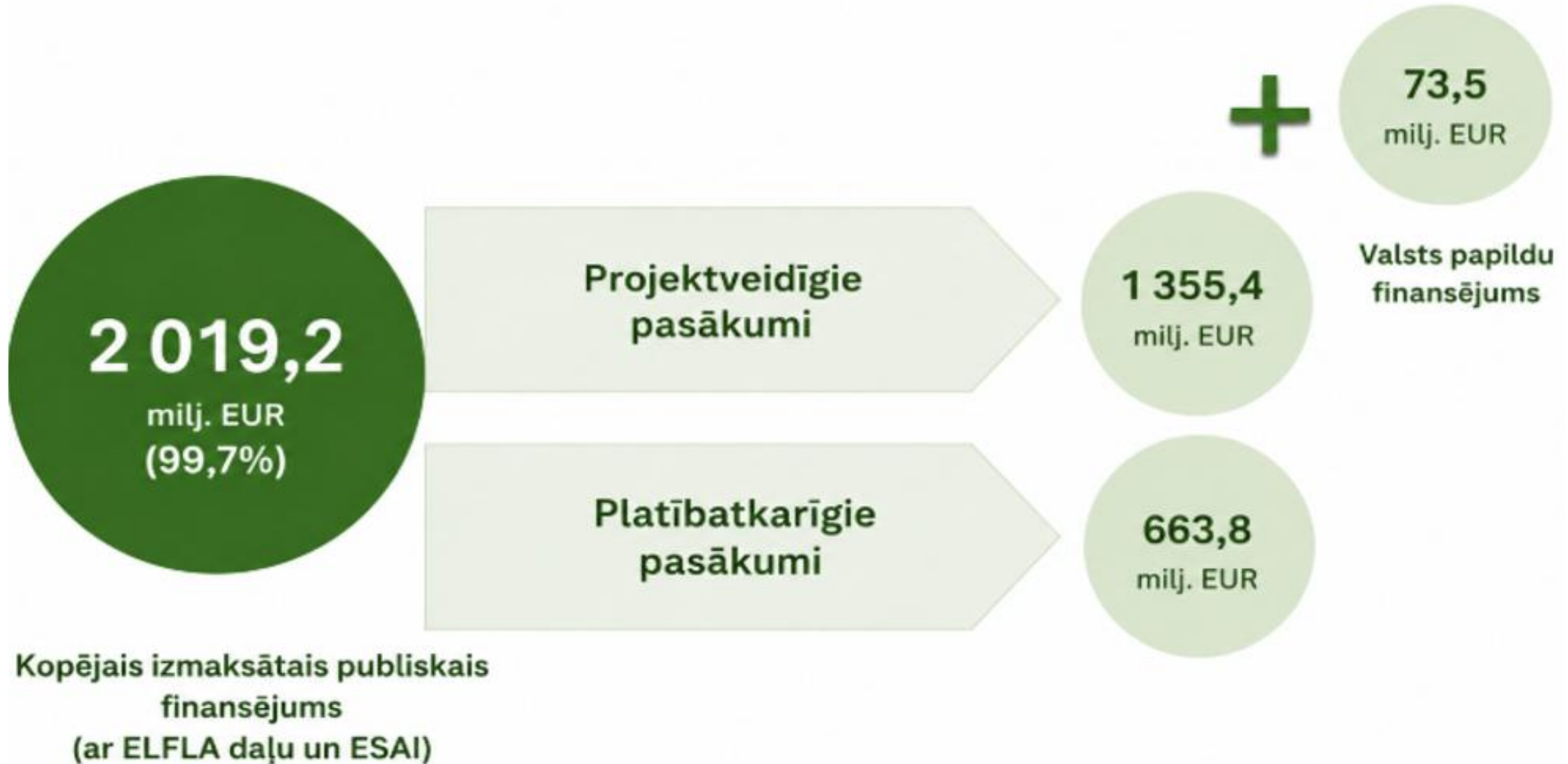
**2 025,0**  
milj. EUR

Kopējais pieejamais  
publiskais finansējums



Zemkopības ministrija

# LAP finansējuma apguve

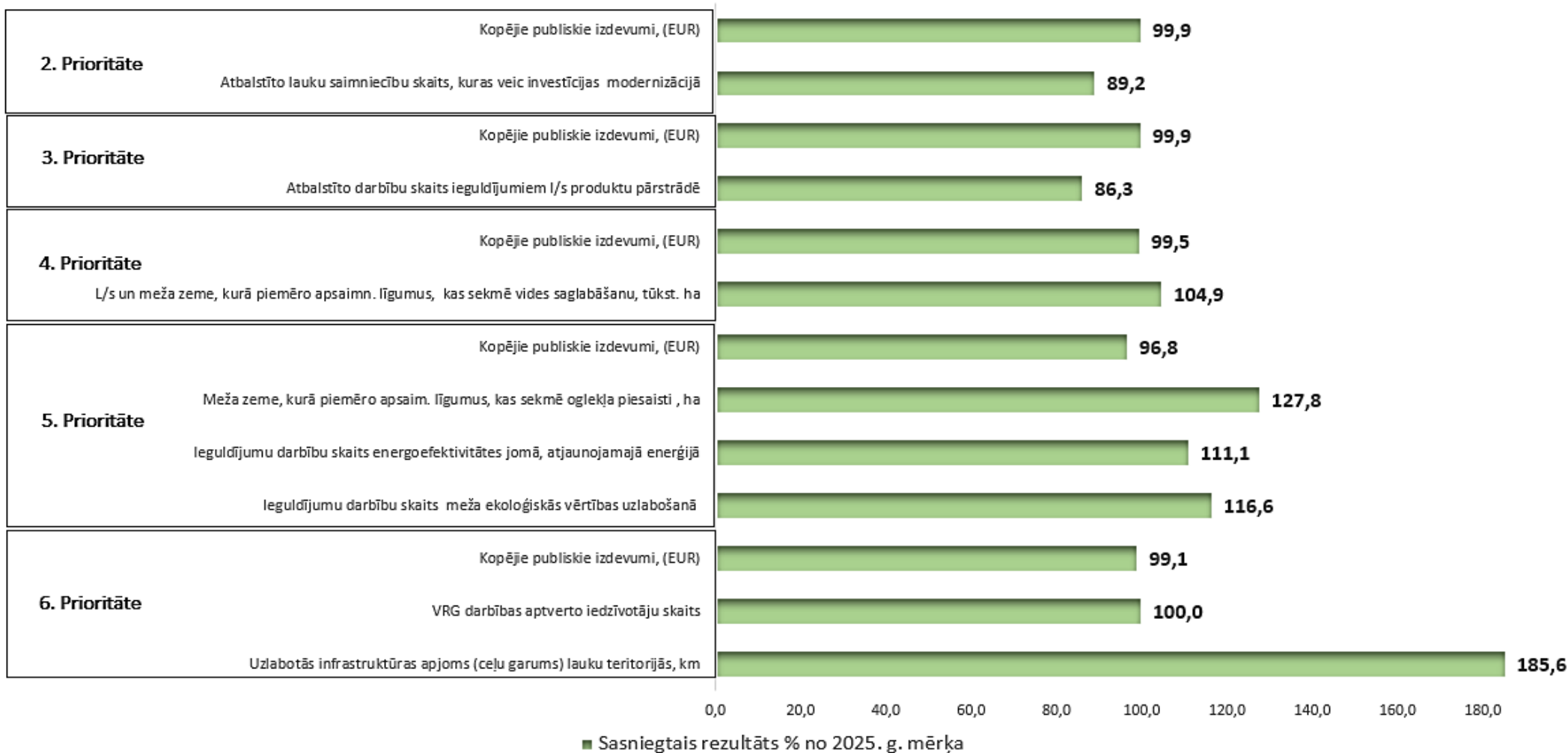




Zemkopības ministrija

# Snieguma rezerve (I)

## LAP sasniegtie rezultāti\* salīdzinājumā ar 2025. gada mērķi



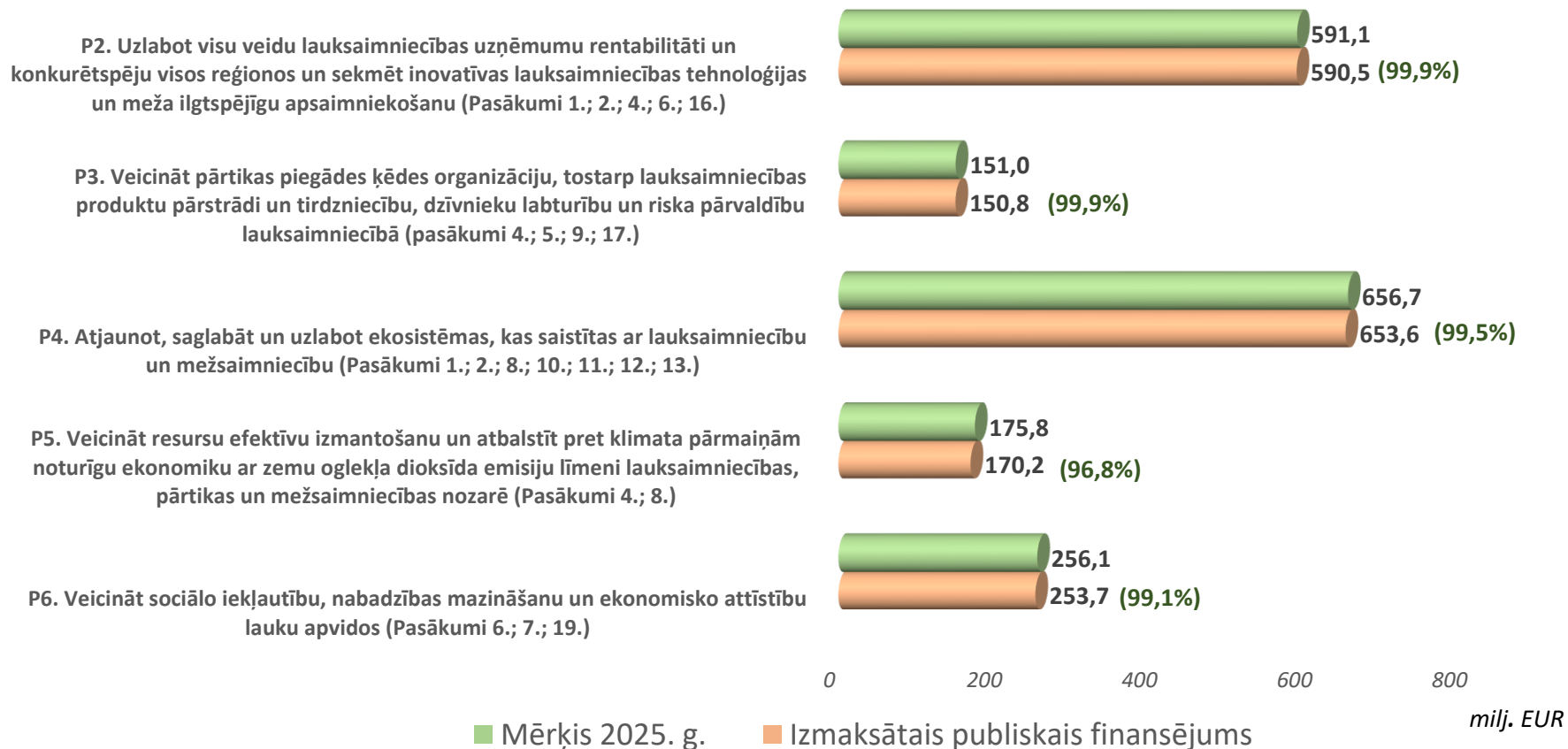
\* Saskaņā ar EK vadlīnijām par snieguma rezerves aprēķināšanas metodiku, ņemot vērā atgūtās summas



Zemkopības ministrija

# Snieguma rezerve (II)

## Izmaksātais publiskais finansējums\* salīdzinājumā ar snieguma rezervē plānoto



\* Saskaņā ar EK vadlīnijām par snieguma rezerves aprēķināšanas metodiku, ņemot vērā atgūtās summas





Zemkopības ministrija

# LAP mērķa rādītāju izpilde



Zemkopības ministrija



# 1. PRIORITĀTE

Mērķa rādītājs	 Plānotā vērtība	 Sasniegtā vērtība	
		Vērtība	% no plānotā
T1: Regulas (ES) Nr. 1305/2013 14., 15. un 35. panta pasākumu ietvaros veikto izdevumu procentuālā daļa no LAP kopējiem izdevumiem (1A)	2,85	2,88	99,0%
T2: Sadarbības pasākumā atbalstīto sadarbības darbību kopskaits (Regulas (ES) Nr. 1305/2013 35. pants) (grupas, tīkli/klasteri, pilotprojekti u. c.) (1B)	95	136	143,2%
T3: Regulas (ES) Nr. 1305/2013 14. panta pasākuma ietvaros apmācīto dalībnieku kopskaits (1C)	25 000	37 415	149,7%



Zemkopības ministrija



## 2. PRIORITĀTE

Mērķa rādītājs	 Plānotā vērtība	 Sasniegtā vērtība	
		Vērtība	% no plānotā
T4: procentuālais daudzums lauku saimniecību ar LAP atbalstītiem ieguldījumiem pārstrukturēšanā vai modernizācijā (2A)	7,30	8,09	110,8%
T5: procentuālais daudzums lauku saimniecību ar LAP atbalstītu darījumdarbības attīstības plānu/ieguldījumiem gados jaunajiem lauksaimniekiem (2B)	0,57	0,62	92,3%



Zemkopības ministrija



### 3. PRIORITĀTE

Mērķa rādītājs	 Plānotā vērtība	 Sasniegtā vērtība	
		Vērtība	% no plānotā
<b>T6: procentuālais daudzums lauku saimniecību, ko atbalsta saistībā ar dalību kvalitātes shēmās, vietējos tirgos un īsās piegādes ķēdēs, un ražotāju grupās/organizācijās (3A)</b>	<b>1,48</b>	1,80	121,5%
<b>T7: procentuālais daudzums lauku saimniecību, kas piedalās riska pārvaldības shēmās (3B)</b>	<b>6,12</b>	5,64	92,2%



Zemkopības ministrija



## 4. PRIORITĀTE

Mērķa rādītājs	 Plānotā vērtība	 Sasniegtā vērtība	
		Vērtība	% no plānotā
<b>T8: procentuālais daudzums meža/citas kokaugiem klātās platības, kurā piemēro bioloģiskajai daudzveidībai labvēlīgus apsaimniekošanas līgumus (4A)</b>	<b>1,73</b>	1,66	95,9%
<b>T9: procentuālais daudzums lauksaimniecības zemes, kurā piemēro bioloģiskajai daudzveidībai un/vai ainavām labvēlīgus pārvaldības līgumus (4A)</b>	<b>23,38</b>	22,56	96,5%
<b>T10: procentuālais daudzums lauksaimniecības zemes, kurā piemēro uz ūdenssaimniecības uzlabošanu orientētus pārvaldības līgumus (4B)</b>	<b>28,39</b>	26,64	93,8%
<b>T12: procentuālais daudzums lauksaimniecības zemes, kurā piemēro uz augsnes apsaimniekošanas uzlabošanu un/vai augsnes erozijas novēršanu orientētus pārvaldības līgumus (4C)</b>	<b>28,39</b>	26,64	93,8%



Zemkopības ministrija



## 5. PRIORITĀTE

Mērķa rādītājs	 Plānotā vērtība	 Sasniegtā vērtība	
		Vērtība	% no plānotā
T15: ieguldījumu kopsumma energoefektivitātes jomā EUR (5B)	70 540 000	51 654 385	73,2%
T16: ieguldījumu kopsumma atjaunojamās enerģijas ražošanā (EUR) (5C)	20 000 000	13 436 087	67,2%
T17: procentuālais daudzums LU, uz kurām attiecas ieguldījumi mājlopu turēšanā (audzēšanā), lai mazinātu SEG un/vai amonjaka emisijas (5D)	11,17	11,53	103,3%
T19: procentuālais daudzums lauksaimniecības un meža zemes, kurā piemēro apsaimniekošanas līgumus, kas sekmē oglekļa piesaisti un uzglabāšanu (5E)	1,88	1,87	99,6%



Zemkopības ministrija



## 5. PRIORITĀTE

Mērķa rādītājs	 Plānotā vērtība	 Sasniegtā vērtība	
		Vērtība	% no plānotā
T15: ieguldījumu kopsumma energoefektivitātes jomā EUR (5B)	70 540 000	51 654 385	73,2%
T16: ieguldījumu kopsumma atjaunojamās enerģijas ražošanā (EUR) (5C)	20 000 000	13 436 087	67,2%
T17: procentuālais daudzums LU, uz kurām attiecas ieguldījumi mājlopu turēšanā (audzēšanā), lai mazinātu SEG un/vai amonjaka emisijas (5D)	11,17	11,53	103,3%
T19: procentuālais daudzums lauksaimniecības un meža zemes, kurā piemēro apsaimniekošanas līgumus, kas sekmē oglekļa piesaisti un uzglabāšanu (5E)	1,88	1,87	99,6%



Zemkopības ministrija

## 6. PRIORITĀTE

Mērķa rādītājs	 Plānotā vērtība	 Sasniegtā vērtība	
		Vērtība	% no plānotā
T20: Atbalstīto projektu radītās darbvietas (6A)	1 000	1 910,7	191,1%
T21: procentuālais daudzums lauku iedzīvotāju, uz kuriem attiecas vietējās attīstības stratēģijas (6B)	94,31	94,31	100,0%
T22: procentuālais daudzums lauku iedzīvotāju, kuri gūst labumu no uzlabotiem pakalpojumiem/ infrastruktūras (6B)	1,98	3,59	181,5%
T23: Atbalstīto projektu radītās darbvietas (LEADER) (6B)	800	1 946,8	243,4%



Zemkopības ministrija

# LAP atbalsta pasākumu sasniegtie rezultāti

*Sasniegtie rezultāti plānošanas perioda beigās, % no 2025.g.mērķa*



Zemkopības ministrija

# Atbalsts zināšanu pārnesei, informācijas pasākumiem un konsultāciju pakalpojumiem



Izmaksātais finansējums:

31,4 milj. EUR



APMĀCĪBAS

**37 415**  
(149,7%)



KONSULTĀCIJAS

**63 482**  
(604,6%)




**lauku uzņēmējiem** (lauksaimniekiem, mežsaimniekiem u.c.) par dar dažādām tēmām uzņēmumu konkurētspējas paaugstināšanai, vides aizsardzības u.c. jautājumos



Zemkopības ministrija

# Sadarbība



Izmaksātais  
finansējums:

26,8 milj. EUR

**136** EIP, izmēģinājumu, inovāciju  
u.c. sadarbības grupas

īstenojušas savus projektus



## SADARBĪBA

Dažādu nozaru un organizāciju  
sadarbība kopīgu risinājumu  
radišanai.



## INOVĀCIJAS

Jaunu ideju un tehnoloģiju  
izstrāde efektīvākai lauksaimniecībai  
un lauku attīstībai.



### MĒRĶTIECĪGI RISINĀJUMI

Risinājumi, kas atbilst  
konkrētām vajadzībām  
un izaicinājumiem.



### IEGULDĪJUMS NĀKOTNĒ

Ilgspējīga lauksaimniecība  
un konkurētspējīgas  
lauku teritorijas.



### SPĒKS KOPĪBĀ

Kopā mēs varam vairāk –  
no idejas līdz reālam  
rezultātam.



### ILGTSPĒJA

Videi draudzīgi risinājumi  
nākotnes paaudzēm.



Zemkopības ministrija

# Atbalsts ieguldījumiem lauku saimniecībās



## Izmaksātais finansējums:

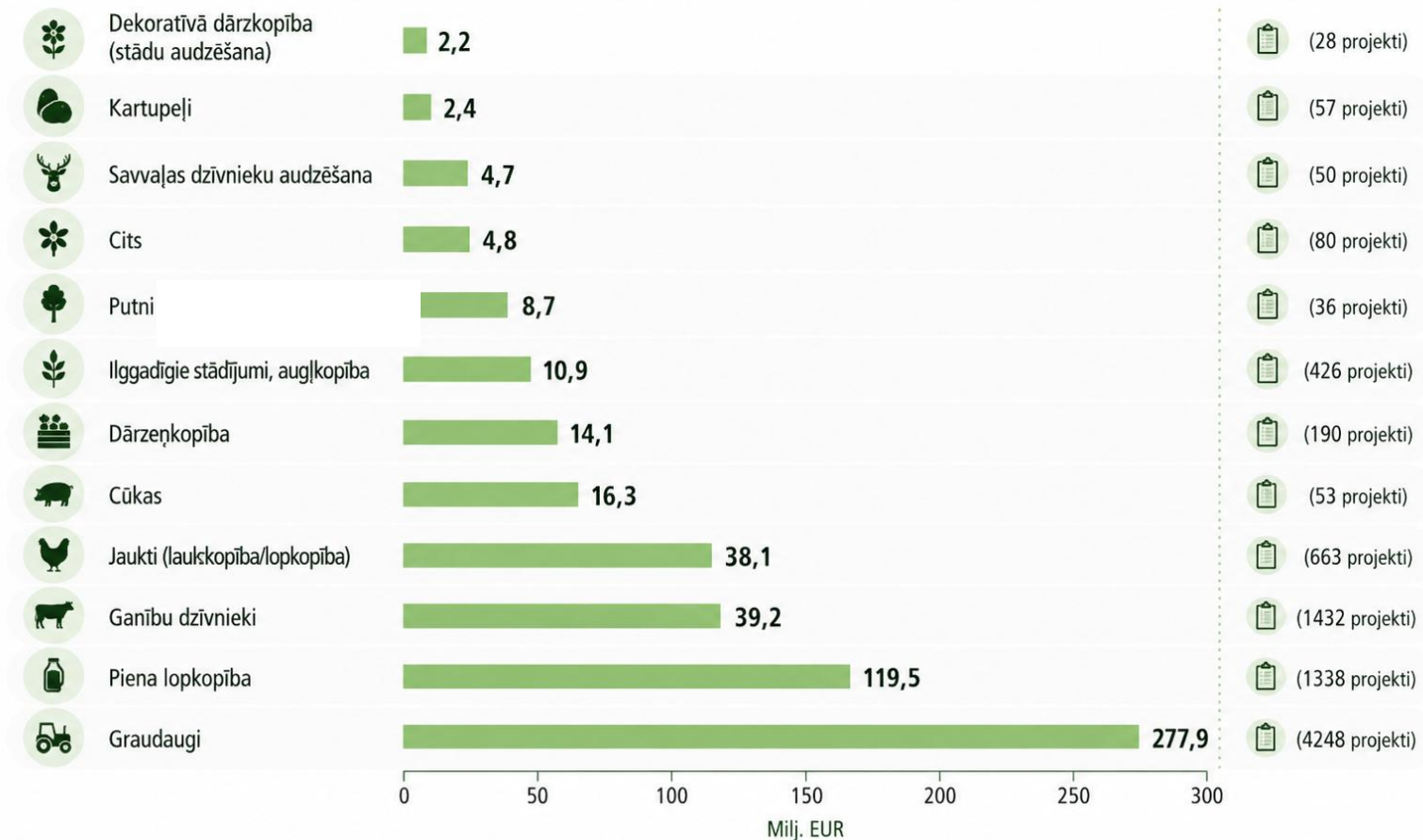
- **539,3 milj. EUR, t.sk.**
- ✓ konkurētspējai **389,5 milj. EUR**
- ✓ klimata mērķiem **149,8 milj. EUR**



# 4 495 LAUKU SAIMNIECĪBAS

veikušas investīcijas  
lauksaimnieciskās darbības  
konkurētspējas uzlabošanai

## Publiskais finansējums (milj. EUR) un projektu skaits pa lauksaimniecības nozarēm

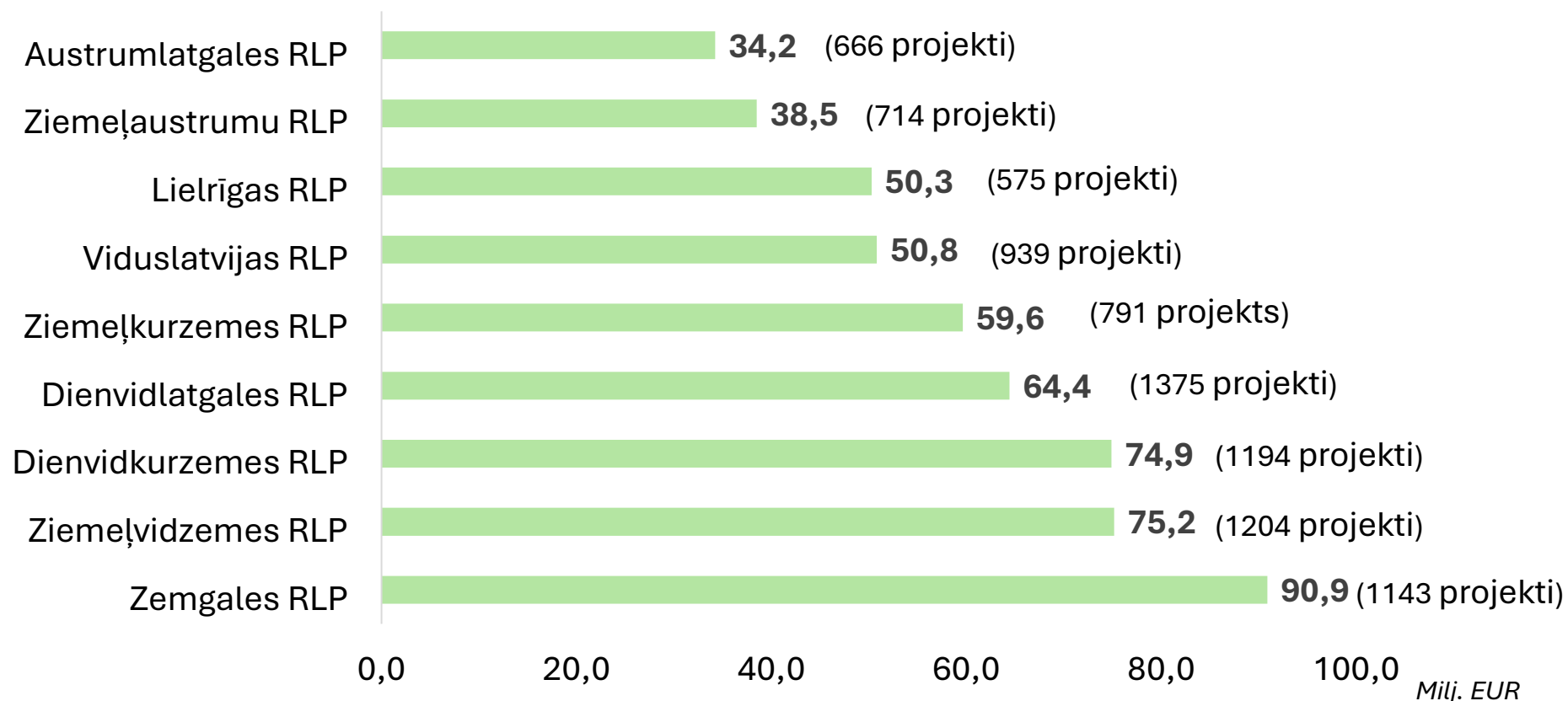




Zemkopības ministrija

# Pasākuma “Atbalsts ieguldījumiem lauku saimniecībās” projektu sadalījums pa LAD RLP

## Publiskais finansējums, milj. EUR, un projektu skaits

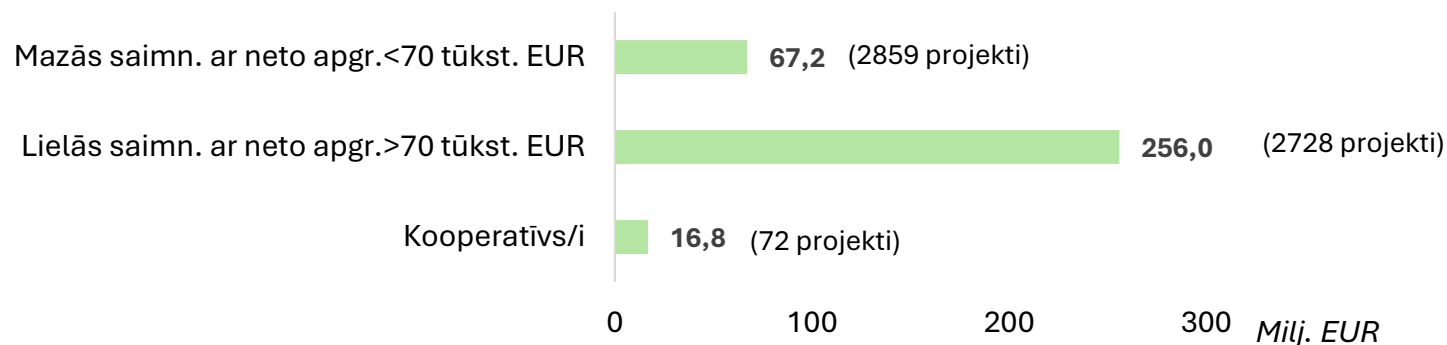




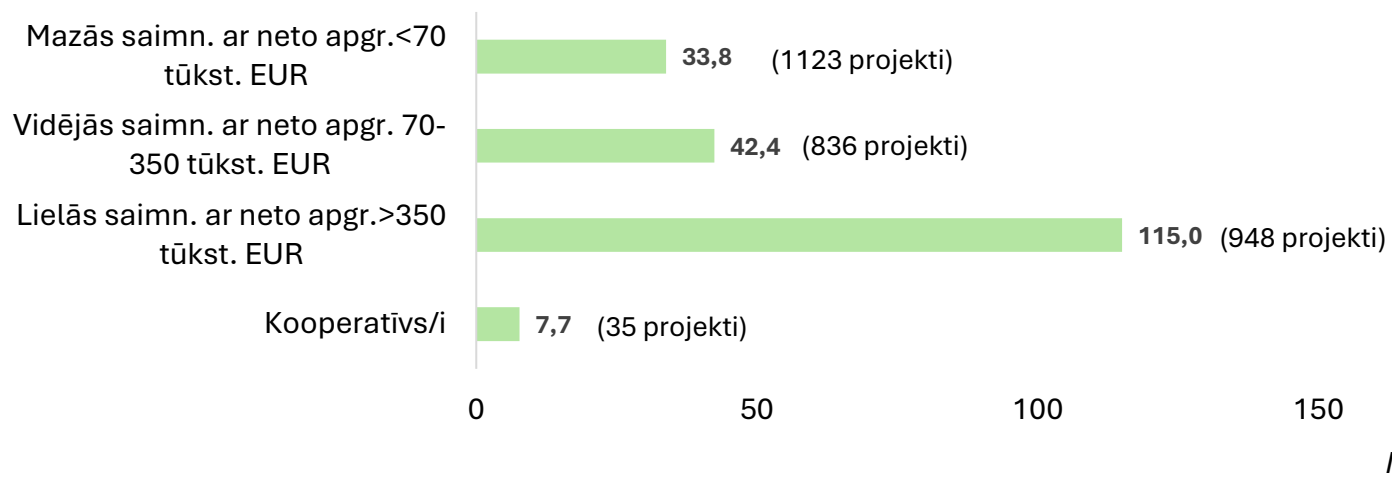
Zemkopības ministrija

# Pasākuma “Atbalsts ieguldījumiem lauku saimniecībās” projekti pēc atbalsta saņēmēju veida

Publiskais finansējums, milj. EUR, un projektu skaits 2015 - 2020



Publiskais finansējums, milj. EUR, un projektu skaits 2021 - 2025

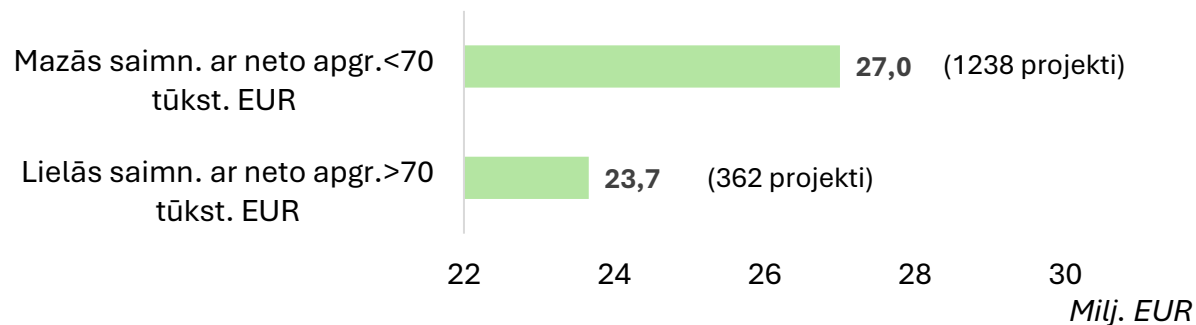




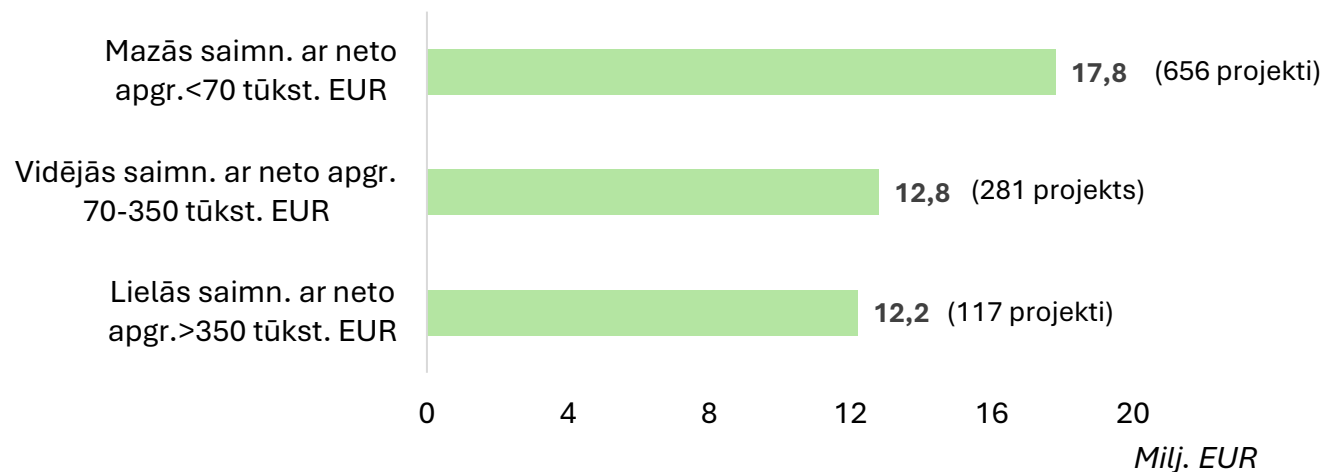
Zemkopības ministrija

# Pasākuma “Atbalsts ieguldījumiem lauku saimniecībās” projekti **bioloģiskajā lauksaimniecībā**

Publiskais finansējums, milj. EUR, un projektu skaits 2015 - 2020



Publiskais finansējums, milj. EUR, un projektu skaits 2021 - 2025



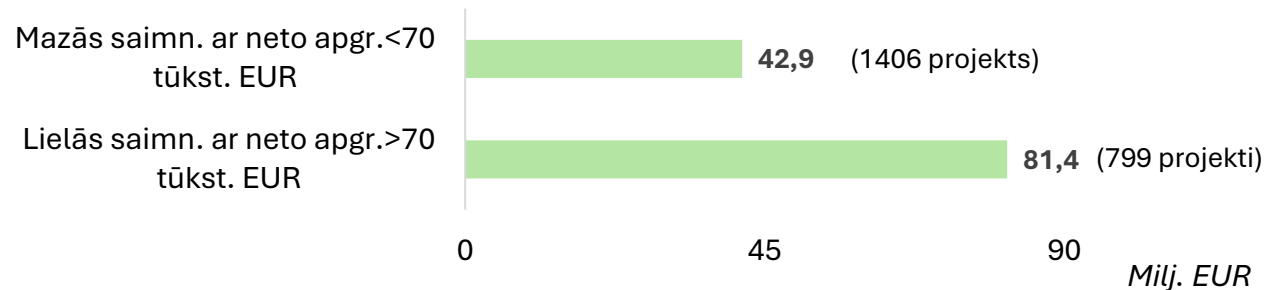
No visiem investīciju projektiem  
**2 656 (30,8%)** ar publisko finansējumu  
**93,6 milj. EUR (17,3%)**  
īstenoti **bioloģiskajā lauksaimniecībā**



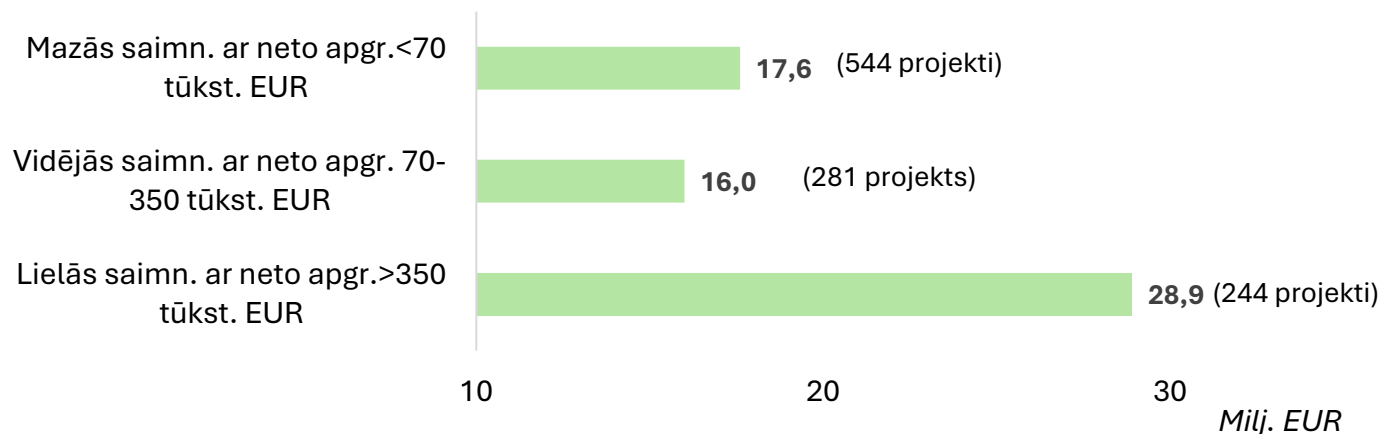
Zemkopības ministrija

# Pasākuma “Atbalsts ieguldījumiem lauku saimniecībās” projekti **gados jaunajiem lauksaimniekiem**

Publiskais finansējums, milj. EUR, un projektu skaits 2015 - 2020



Publiskais finansējums, milj. EUR, un projektu skaits 2021 - 2025



No visiem investīciju projektiem  
**3 274 (38,0%)** ar publisko finansējumu  
**186,96 milj. EUR (34,6%)**  
ir īstenojuši **gados jauni lauksaimnieki**



Zemkopības ministrija



## Izmaksātais finansējums:

- 52,3 milj. EUR



**3 646**  
(93,4%)

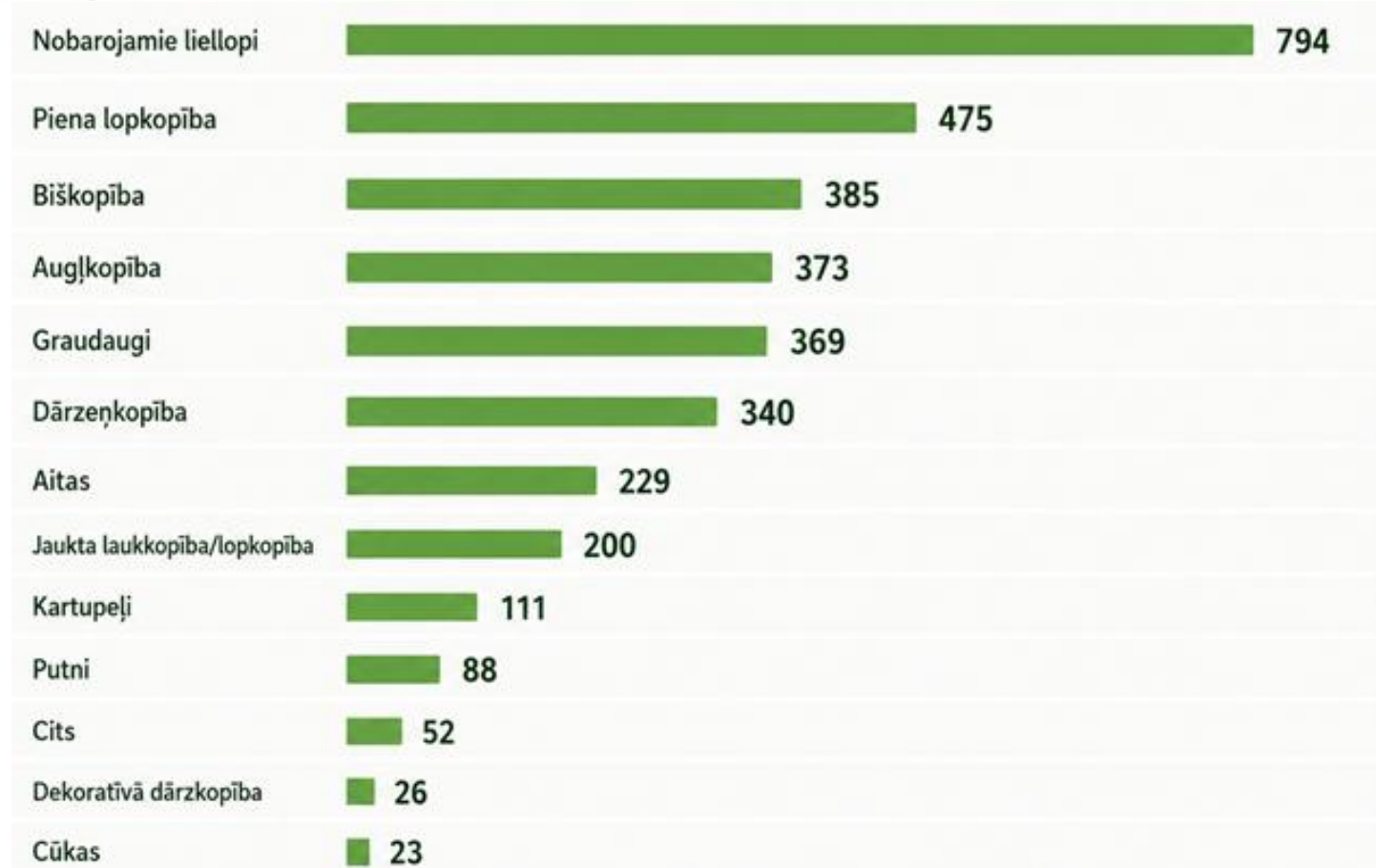
**MAZIE  
LAUKSAIMNIEKI**


(ar apgrozījumu vai  
standarta izlaidi līdz  
15 tūkst. EUR)

paaugstinājuši savu saimniecību  
konkurētspēju

# Atbalsts mazajām lauku saimniecībām

## Projektu skaits





Zemkopības ministrija

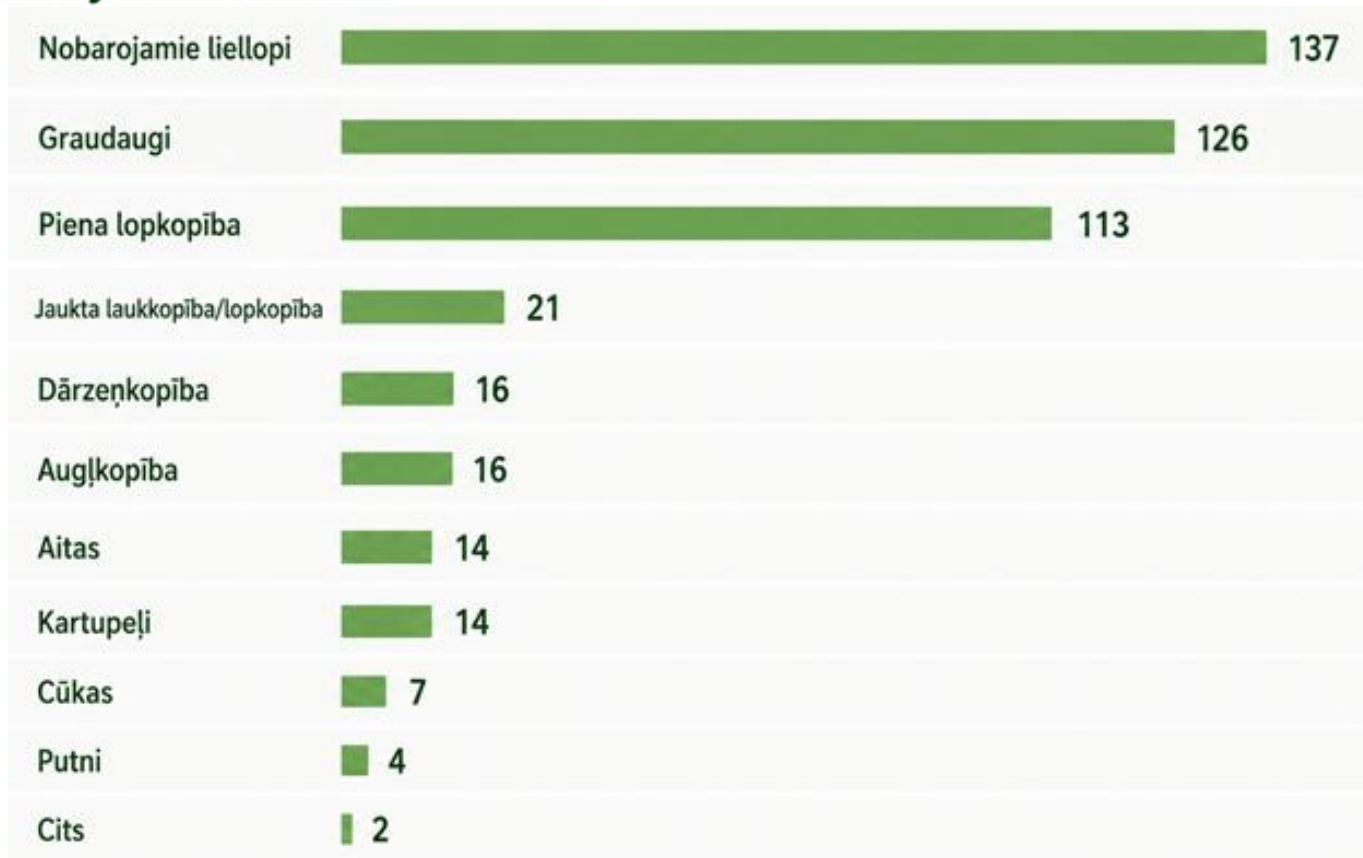


Izmaksātais  
finansējums:

18,4 milj. EUR

## Atbalsts jauno lauksaimnieku attīstībai

### Projektu skaits



**479** jauniem  
lauksaimniekiem

**(93,0%)** dota iespēja

izveidot vai pārņemt saimniecības

No īstenotajiem projektiem  
**40% gadījumos tiek dibināts jauns**, bet  
**60% pārņemts vai mantots esošs** lauksaimniecības uzņēmums





Zemkopības ministrija



## Izmaksātais finansējums:

- **115,5 milj. EUR, t.sk.**
- ✓ konkurētspējai 103,7 milj. EUR
- ✓ klimata mērķiem 11,8 milj. EUR



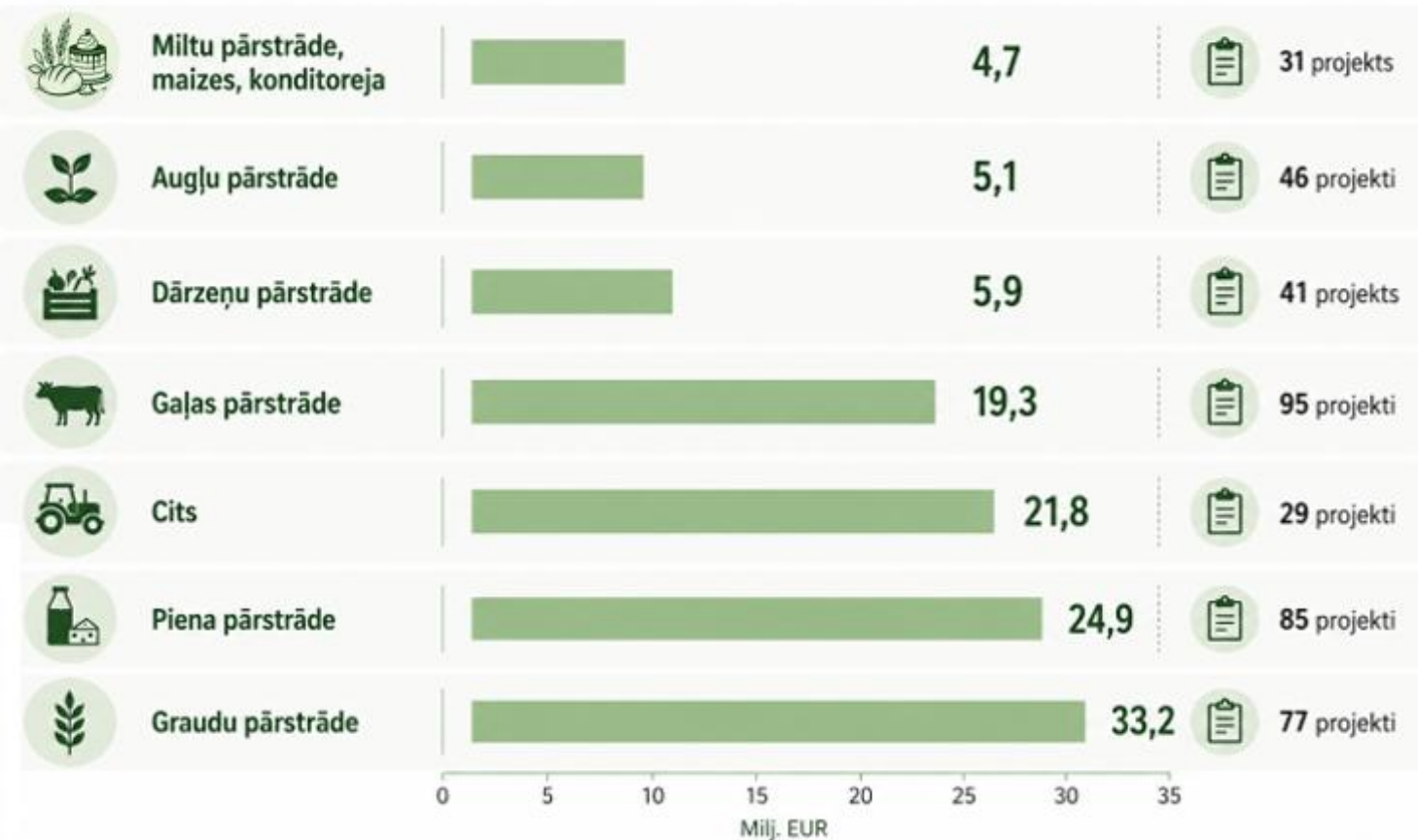
# 430

īstenotie projekti  
pārstrādes uzņēmumos



# Atbalsts pārstrādes uzņēmumiem

## Publiskais finansējums, milj. EUR, projektu skaits





Zemkopības ministrija

# Atbalsts ražotāju grupu un organizāciju izveidei



Izmaksātais  
finansējums:

1,4 milj. EUR

Izveidotas **12 kooperatīvās  
sabiedrības\*** (150,0%),  
apvienojot **1 499 biedrus**  
(121,4%)



\*t.sk.:

- divas kooperatīvās sabiedrības, kas uzņēmušās saistības no 2007.- 2013. g. perioda
- četras kooperatīvās sabiedrības turpina projektu īstenošanu un saņems finansējumu KLP SP ietvaros 2026. un 2027. gadā



Zemkopības ministrija

# Atbalsts profilaktiskiem pasākumiem un apdrošināšanai



Izmaksātais finansējums:

- 54,4 milj. EUR



## APDROŠINĀŠANA



**4 616**  
saimniecības

92,3 %

- 4,9 milj. EUR



## PROFILAKTISKIE PASĀKUMI CŪKKOPĪBAS UN PUTNKOPĪBAS SAIMNIECĪBĀM



**83**  
saimniecības

83,0 %



Zemkopības ministrija

# Atbalsts ieguldījumiem lauksaimniecības un mežsaimniecības **infrastruktūras attīstībā**



Izmaksātais  
finansējums:

**83,2 milj. EUR**

t.sk. ZMNĪ  
**47,0 milj. EUR**



## PĀRBŪVĒTAS UN ATJAUNOTAS MELIORĀCIJAS SISTĒMAS



**5 993,1 km**  
garumā




**507 526 ha**  
platībā



Zemkopības ministrija

# Atbalsts infrastruktūras sakārtošanai



Izmaksātais  
finansējums:

123,6 milj. EUR



**1 559** km

Sakārtoti (rekonstruēti vai uzlaboti)  
ceļi lauku teritorijās,  
uzlabojot pieejamību  
teritorijām un pakalpojumiem



**(185,7%)**



Zemkopības ministrija

# Atbalsts ar lauksaimniecību nesaistītu darbību radīšanā un attīstīšanā



**618**  
lauku uzņēmumi




**121,2 %**  
izpildes rādītājs









**1 911**  
jaunas darba vietas

Veikti ieguldījumi ar lauksaimniecību nesaistītu darbību, t.sk. lauku tūrisma, uzsākšanai un attīstībai.



Izmaksātais finansējums:

**36,0 milj. EUR**

GALVENĀ NOZARE	UZŅĒMUMU SKAITS	ĪPATSVARS (%)
 KOKAPSTRĀDE	150	34,3 %
 IZMITINĀŠANA UN ĒDINĀŠANA	51	11,7 %
 AMATNIECĪBA UN RAŽOŠANA	74	16,9 %
 IZKLAIDES, ATPŪTAS UN SPORTA PAKALPOJUMI	40	9,2 %
 MEŽIZSTRĀDE	83	19,0 %
 PĀRĒJĀS NOZARES	39	8,9 %



Zemkopības ministrija

# Atbalsts LEADER vietējai attīstībai



Izmaksātais finansējums:

98,1 milj. EUR

Atbalstītas

**35** vietējās rīcības grupas (VRG),

kopumā aptverot

**964,9** tūkst.

Latvijas lauku iedzīvotāju



Ar LEADER pieeju īstenoti



**2 313** projekti

vietējās ekonomikas stiprināšanai



**1 947** Jaunas darba vietas



**2 420** projekti

vietas potenciāla attīstībai

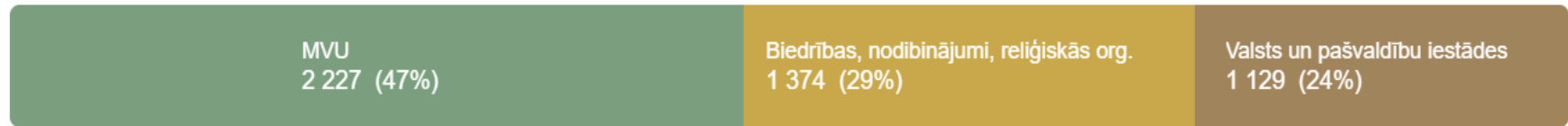




Zemkopības ministrija

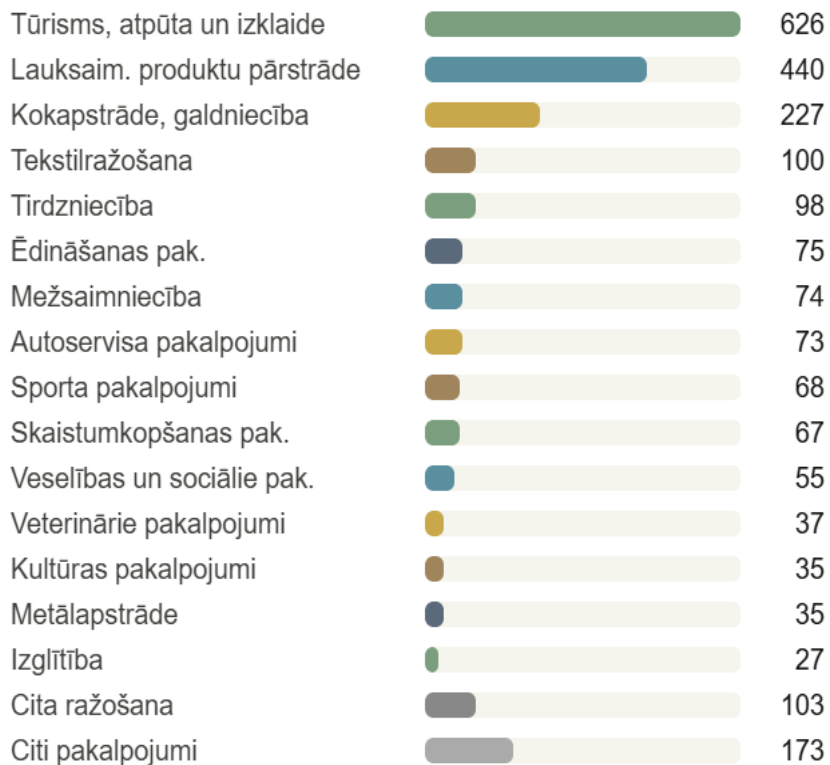
# SVVA stratēģiju īstenošanas rezultāti

## Atbalsta saņēmēji (4 730 projekti, 2015–2025)



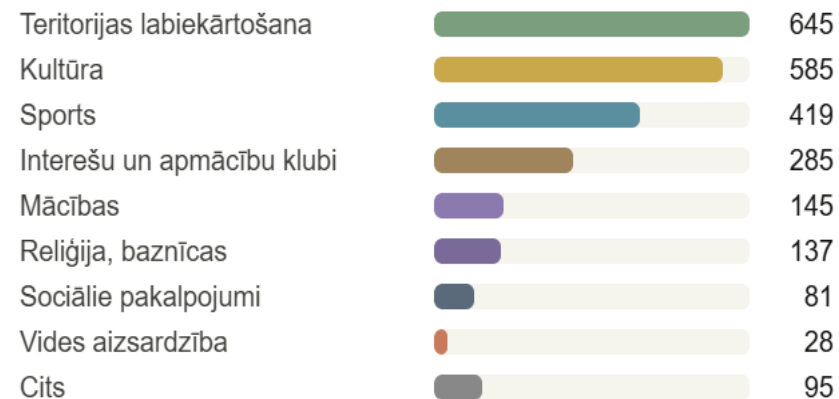
## Uzņēmējdarbības projekti pa nozarēm (2 313)

Vietējās ekonomikas stiprināšanas iniciatīvas, 2015–2025



## Sabiedriskā labuma projekti pa jomām (2 420)

Vietas potenciāla attīstības iniciatīvas, 2015–2025



Starpteritoriālā un starpvalstu sadarbība (56, piedalījās visas 35 VRG)

30

Starpvalstu sadarbības projekti

26

Starpteritoriālās sadarbības projekti



Zemkopības ministrija

# Atbalsts mežu atjaunošanai, kopšanai un ekoloģiskās vērtības paaugstināšanai



Izmaksātais finansējums:


42,4 milj. EUR



Ielaudzēts mežs

**6,4 tūkst. ha**

(127,8%)



Izkoptas mežu platības un veikta neproduktīvo mežaudžu nomaiņa

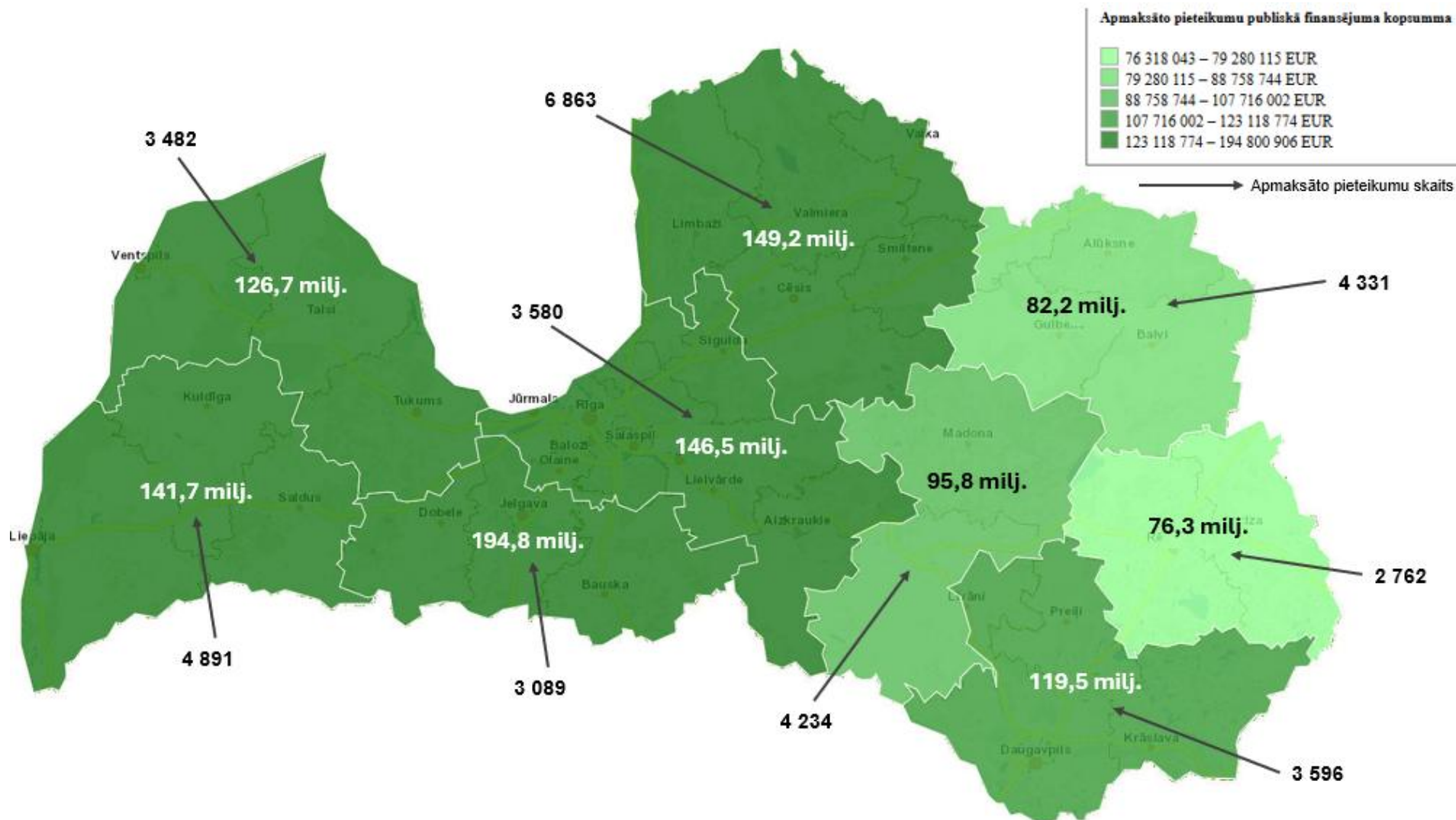
**92,1 tūkst. ha**

(93,2%)



Zemkopības ministrija

# Izmaksātais finansējums un apmaksāto pieteikumu skaits projektveidīgajiem pasākumiem LAD RLP





Zemkopības ministrija

## Atbalsts **NATURA2000** teritorijām



Izmaksātais  
finansējums:

**52,4 milj. EUR**



Izmaksātas kompensācijas  
**57,5 tūkst. ha (95,9%)**

NATURA 2000 meža teritoriju  
uzturēšanai





Zemkopības ministrija

## Atbalsts **agrovides** pasākumiem



Uzturēta bioloģiskā daudzveidība  
zālajos **44,5 tūkst. ha (89,0%)**




Saimniecības ar vidi saudzējošām metodēm  
apsaimniekojušas **6,5 tūkst. ha (93,1%)**



Saimniecības saudzējošas vides izveidī,  
audzējot augus nektāra ieguvei ierīkojušas (SVIN)  
**1,2 tūkst. ha (39,7%)**



Saimniecības ar rugāju lauku ziemas periodā  
apsaimniekojušas (RLZP)  
**111,4 tūkst. ha (85,7%)**



Izmaksātais  
finansējums:

**107,3 milj. EUR**

*Pasākumi noslēgušies 2022. gadā*



Zemkopības ministrija

## Atbalsts **bioloģiskajai** lauksaimniecībai

# Bioloģiskās lauku saimniecības attīstījušas savu darbību

# 303,8 tūkst. ha



Saglabā augsnes  
auglību



Veicina bioloģisko  
daudzveidību



Mazina ūdens  
piesārņojumu



Veicina klimata  
pārmaiņu mazināšanu



Nodrošina veselīgu  
un kvalitatīvu pārtiku



Izmaksātais  
finansējums:


245,0 milj. EUR

*Pasākums noslēdzies 2022. gadā*



Zemkopības ministrija

# Atbalsts apgabalos ar dabīgiem un citiem specifiskiem ierobežojumiem (ADSI)



Izmaksātais  
finansējums:

**259,1 milj. EUR**



**1,37** milj. ha  
teritorijā

Izlīdzināti ienākumi saimniecībās,  
kuras atrodas apgabalos ar dabīgiem  
un citiem specifiskiem ierobežojumiem (ADSI).



**(105,8%)**

*Pasākums noslēdzies 2018. gadā*



Zemkopības ministrija

# Finanšu instrumenti



## AIZDEVUMIEM



Izsniegtais finansējums **23,62** milj. EUR



- M4.1. – **12,68** milj. EUR
- M4.2. – **347,8** tūkst. EUR
- M6.4 – **10,60** milj. EUR



## GARANTIJĀM



Izsniegtais finansējums **841,7** tūkst. EUR



par aizdevumu kopējo apmēru  
**3,37** milj. EUR



## APGUVE

### 1 M4.1. “Atbalsts ieguldījumiem lauku saimniecībās”


	Aizdevumi	<b>379</b>	<b>102%</b> izpilde
	Garantijas	<b>9</b>	<b>150%</b> izpilde

### 2 M4.2. “Atbalsts ieguldījumiem pārstrādē”

	Aizdevumi	<b>16</b>	<b>107%</b> izpilde
	Garantijas	<b>1</b>	<b>100%</b> izpilde

### 3 M6.4. “Atbalsts ieguldījumiem ar lauksaimniecību nesaistītu darbību radīšanā un attīstīšanā”

	Aizdevumi	<b>256</b>	<b>98%</b> izpilde
	Garantijas	—	— izpilde



Zemkopības ministrija

**Paldies par  
uzmanību!**