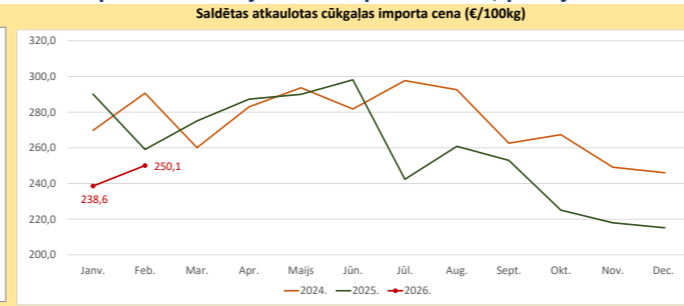
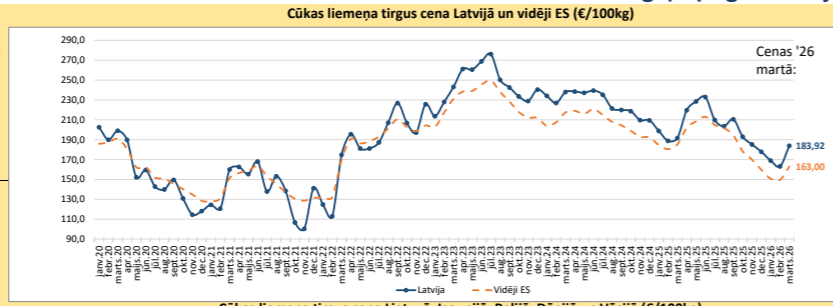


Informatīvais materiāls Nr.119: Dzīvās cūkas un cūkgaļa (sagatavotājs: Zemkopības ministrijas TTA departaments, pēdējo reizi aktualizēts 2026.g. maijā)

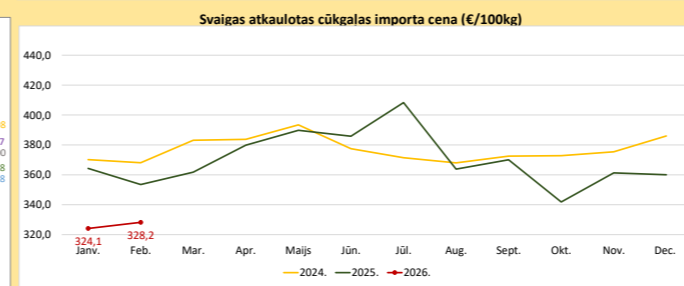
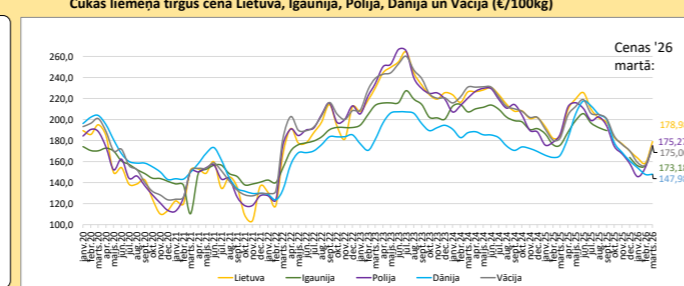
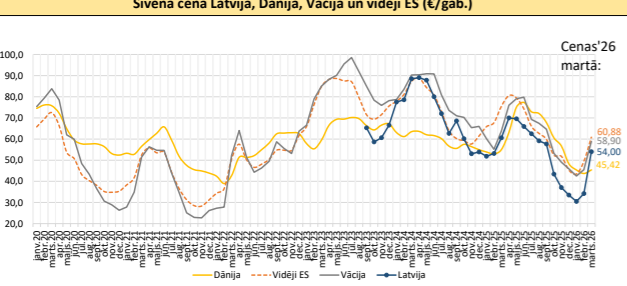
CENAS

**Cūkgaļas cenu izmaiņas**

	mar.'26 pret feb.'26	mar.'26 pret mar.'25
Latvija	↑12,8%	↓4,0%
Lietuva	↑12,8%	↓3,0%
Igaunija	↑10,8%	↓1,4%
Polija	↑13,4%	↓5,8%
Dānija	↑0,2%	↓10,9%
Vācija	↑11,6%	↓4,1%
Vidēji ES	↑9,0%	↓12,0%



**Pasaules tendences:**  
Salīdzinot 2026.gadu pret 2025. (līdz janvārim) nokauto dzīvnieku skaits ES ir samazinājies par 2%, savukārt Latvijā tas samazinājies par -22%. Attiecībā uz saražoto daudzumu, ES vērojams samazinājums par 1,6%, bet Latvijā samazinājums par -21,8%.  
Cūkgaļas (S un E kat.) vidējā cena 15. nedēļā ES ir 168,4 €/100 kg (-18% gada laikā). Sivēnu cena 15. nedēļā sasniedza 63,7 €/gab (-21,1% gada laikā).

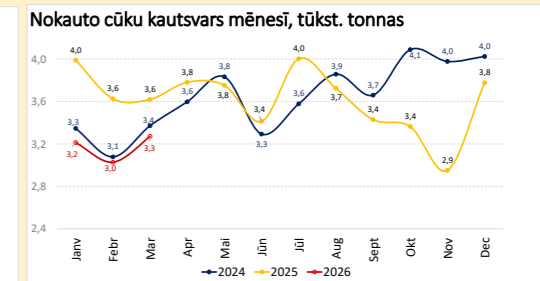
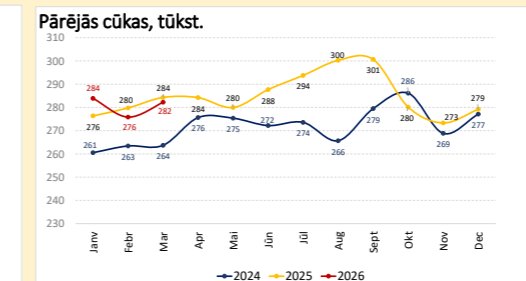
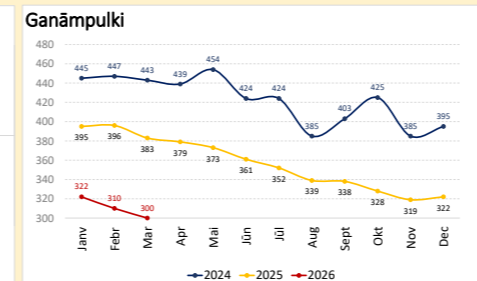
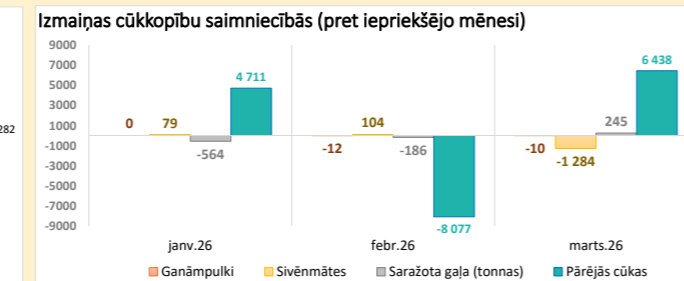
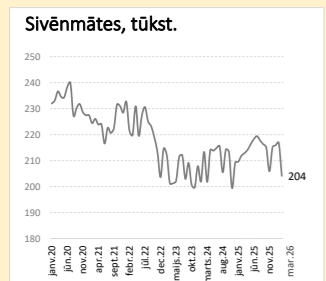
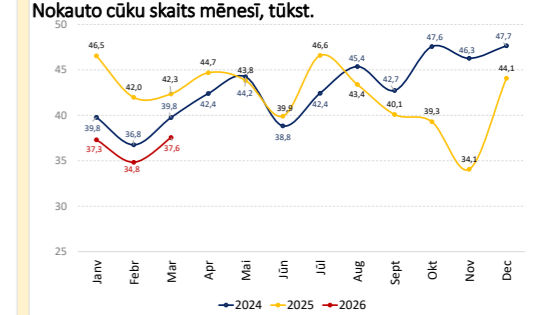
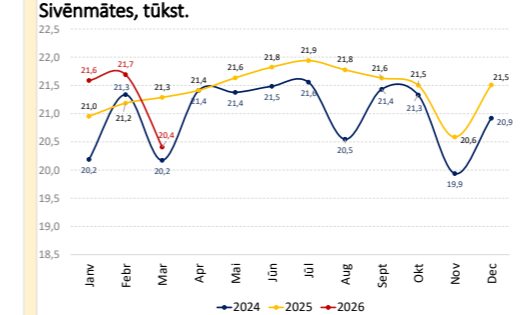
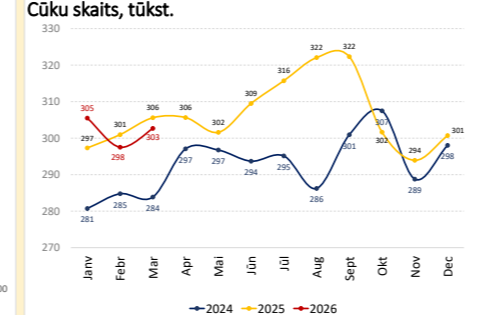
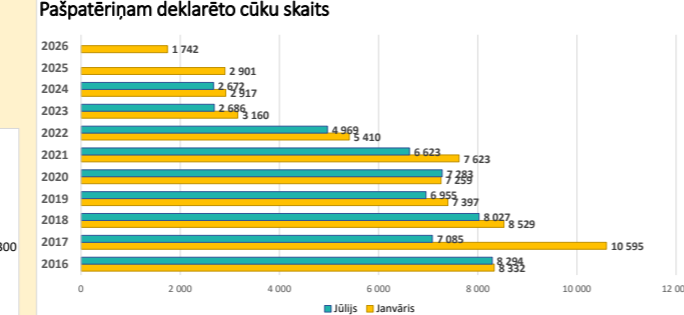
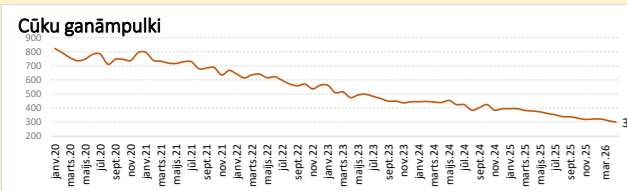


ES **importa** apjomi cūku produktiem 2025.g. janvāra-decembra periodā, salīdzinot ar 2024. gada attiecīgo periodu, ir palielinājušies par 0,2%. Imports ir pieaudzis no Norvēģijas (+13%), bet samazinājies no Apvienotās Karalistes (-0,2%), Šveices (-11,9%) un Čīles (-38,5%).  
ES **eksporta** apjomi 2025.g. janvāra-decembra periodā ir palielinājušies par 2,4%. Eksports palielinājies uz Filipīnām (+1,2%), Dienvidkoreju (+12,2%), Vjetnamu (+32,9%), ASV (+3%), Kotdivuāru (+25,6%) un Austrāliju (+3,5%), bet samazinājies uz Ķīnu (-7,4%), Apvienoto Karalisti (-3,4%) un Japānu (-22,2%).  
Galvenie cūku produktu (izņemot dzīvus dzīvniekus) eksportētāji pasaulē 2025.gadā (līdz decembrim) ir ES, ASV, Brazīlija un Kanāda.  
**Iknedēlas vidējās cūku cenas pasaulē:** ES (168,38 €/100 kg), Brazīlija (131,15 €/100 kg), ASV (171,29 €/100 kg), Kanāda (133,32 €/100 kg).

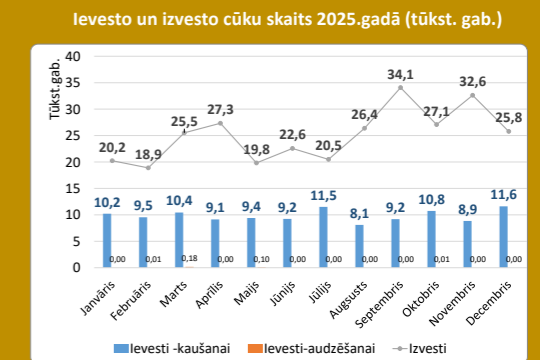
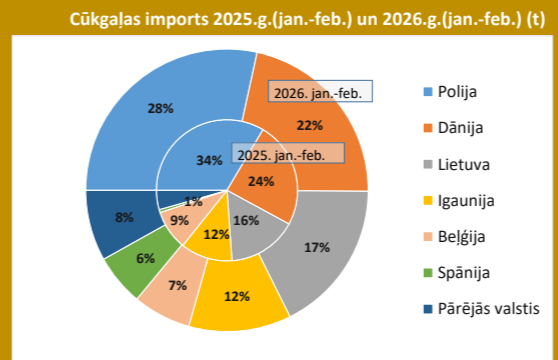
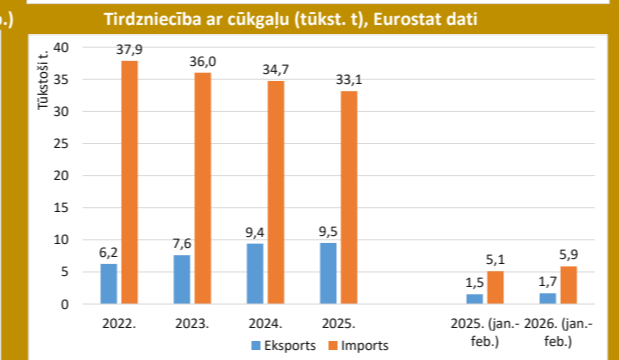
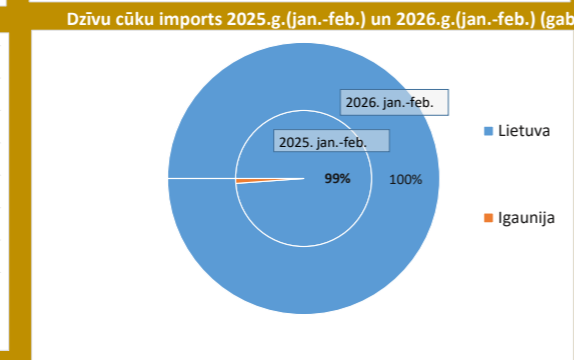
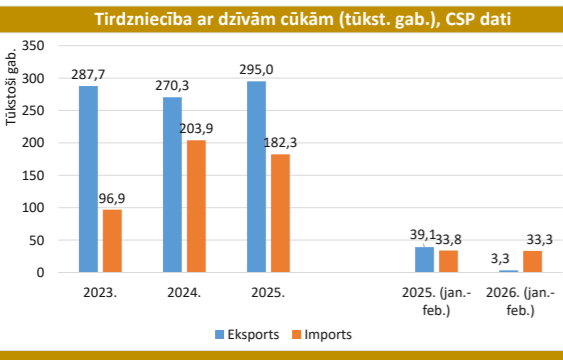
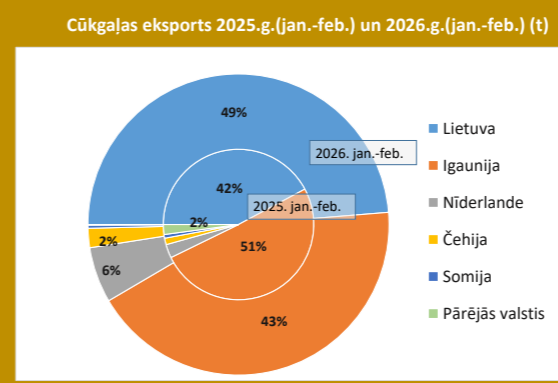
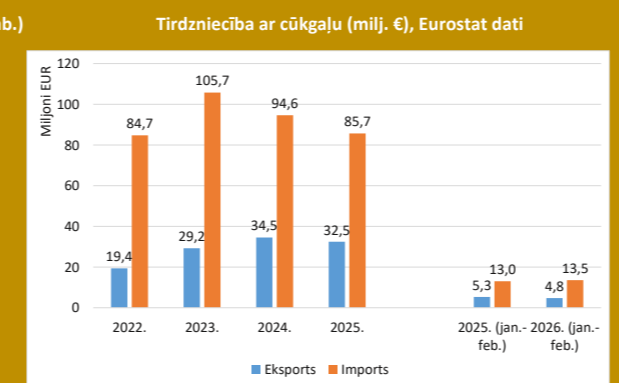
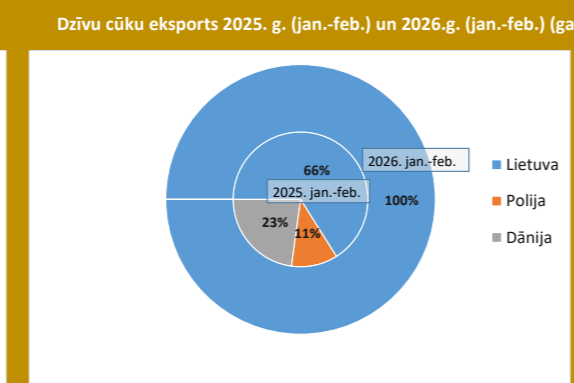
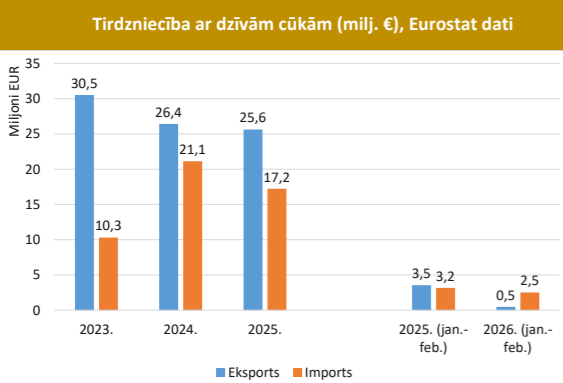
RAŽOŠANA

**Izmaiņas, % 2026.g. marts pret 2026.g. martu**

Kautās cūkas	Ganāmpulki	Sivēnmātes	Pārējās cūkas
↑7,8%	↓-3,2%	↓-5,9%	↑2,3%



TIRDZNICĪBA



Datu avoti: Eiropas Komisija (DG Agri), EUROSTAT, LAD, CSP