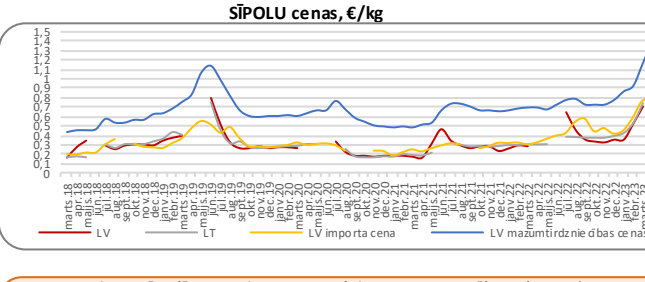
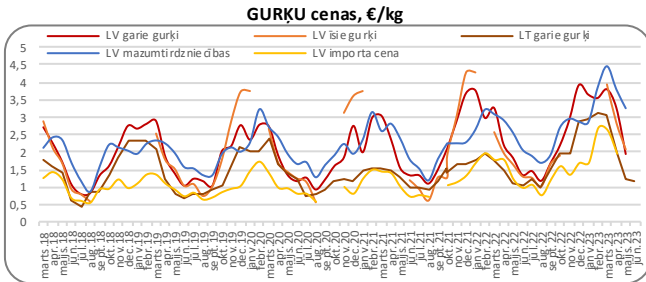
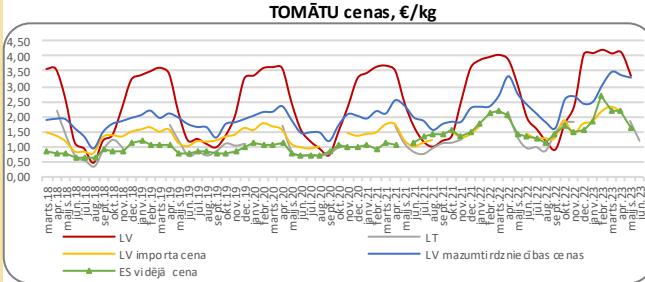
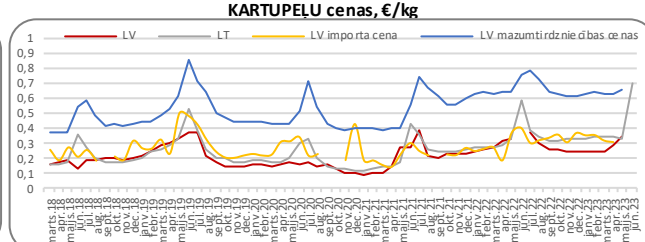
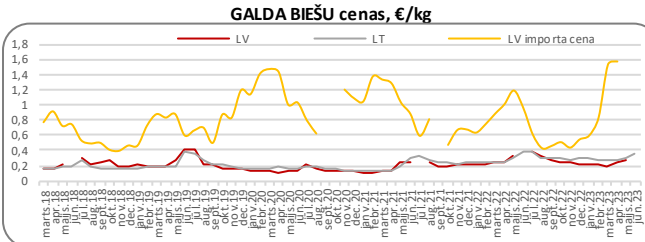
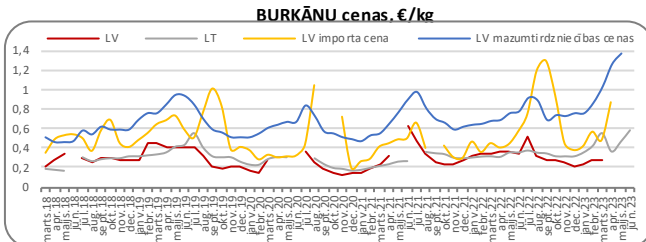
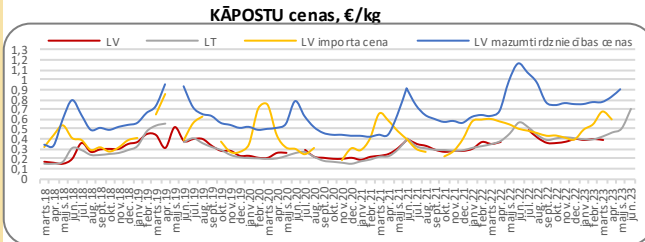


# Informācija par materiālu cenas (sagatavotājs: Zemkopības ministrijas TTAD departaments, 2023. gada JŪNIJS)

CENAS



# Dārzenū tirdzniecības apgrozījums 2023. gada janv.-apr. 72,2 milj., EUR jeb par 3,0% vairāk nekā iepriekšējā gadā attiecīgajā periodā. Eksports vērtības izteiksmē pieaudzis par 7,8%, savukārt imports - par 6,5%.

# 2023. gada janv. - apr. Latvijas eksportēto dārzenū apjoms - 10,3 tūkst. tonnas (19,5 milj. EUR vērtībā), kas ir par 5,4% jeb par 0,5 tūkst. t. vairāk nekā gadu iepriekš attiecīgā pārskata periodā. Visvairāk eksportētie dārzenū pārskata periodā - tomāti, kāposti, sīpoli un burkāni attiecīgi 31,2%, 16,6%, 15,6 un 8,8% no kopējā dārzenū eksporta apjoma. Tomātu lielākās eksporta partnervalstis - EE (63,7% no kopējā tomātu eksporta apjoma) un LT (36,1%), kāpostu - EE (62,9%) un LT (37,1%), sīpolu - EE (67,3%) un LT (28,6%) un burkānu - EE (76,4%) un LT (23,6%).

# Maijā, salīdzinot ar mēneši iepriekš, pieaugusi galda biešu un kartupeļu iepirkuma cena attiecīgi par 12% un 21%, savukārt sīpolu, burkānu un balto galviņkāpostu cena nav pieejama.

CENU IZMAINĀS (%) pret pagājušo mēnesi (2023. gada maijs/apr.)

	Baltie galviņkāposti	Sīpoli	Burkāni	Galda bietes	Kartupeļi
Latvija	-	-	-	↑ 12%	↑ 21%
Lietuva	↑ 9%	-	↑ 28%	↑ 2%	↓ 3%

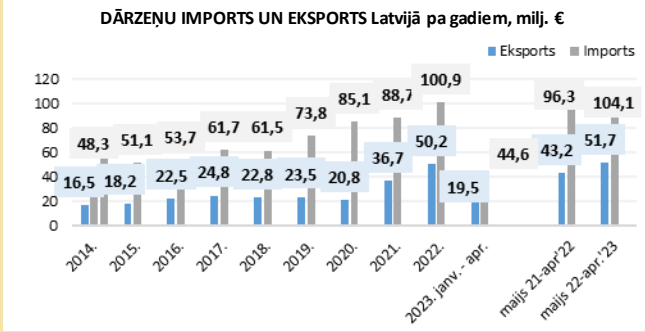
CENU IZMAINĀS (%) pret iepriekšējo gadu (2023.gada maijs/2022.gada maijs)

	Baltie galviņkāposti	Sīpolu	Burkāni	Galda bietes	Kartupeļi
Latvija	-	-	-	↓ 15%	↑ 6%
Lietuva	↑ 11%	↓ 100%	↑ 31%	↓ 6%	↓ 1%

# Kopējais importēto dārzenū apjoms 2023. gada janv. - apr. 29,5 tūkst. t (44,6 milj. EUR vērtībā), kas, salīdzinot ar attiecīgo periodu pē, samazinājies par 8,2% apjoma izteiksmē.

# 2023. gada pārskata periodā lielāko dārzenū importa īpatsvanu (pēc apjoma) sastāda tomāti (28,4% jeb 8,4 tūkst. t), burkāni (17,1% jeb 5,1 tūkst. t.), kāposti (13,4% jeb 4,0 tūkst. t.), sīpoli (12,9% jeb 3,8 tūkst. t.), gurķi (9,7% jeb 2,9 tūkst. t.) u.c. Importēto tomātu, kāpostu un burkāni apjoms 2023. g. janv., - apr., salīdzināmā ar attiecīgo periodu pē, pieaudzis attiecīgi par 1,2%, 5,3% un 13,6% savukārt sīpolu un gurķu importa apjoms samazinājies attiecīgi par 25,4% un 10,6%.

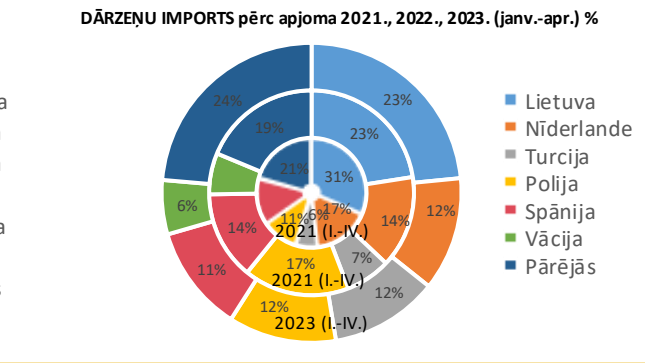
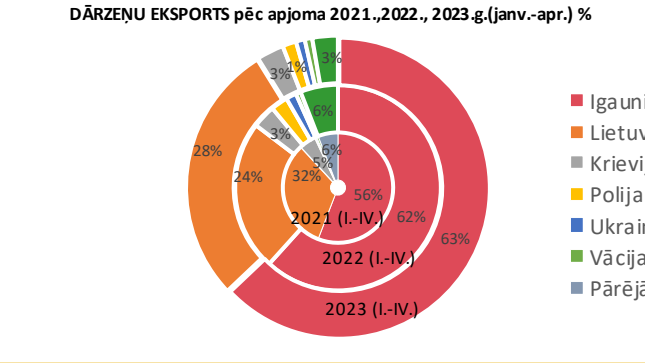
# Pārskata perioda galvenās dārzenū importētājvalstis pēc pārdotās produkcijas apjoma ir Lietuva (23,4% jeb 6,9 tūkst. t. no kuriem: 53% - burkāni, 22% - sīpoli, u.c.), Nīderlande (12,3% jeb 3,6 tūkst. t. no kuriem: 26% - sīpoli, 21% - tomāti, u. c), Turcija (11,7% jeb 3,4 tūkst. t. no kuriem: 94% - tomāti, 5,1% - ķiploki) u.c.



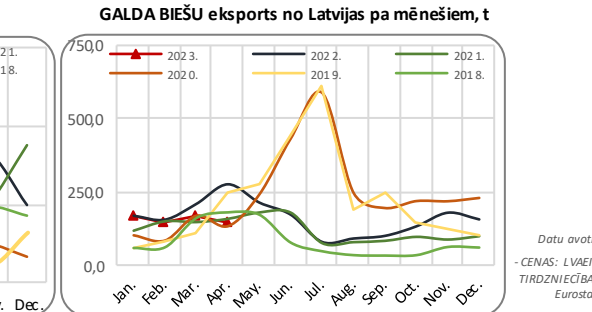
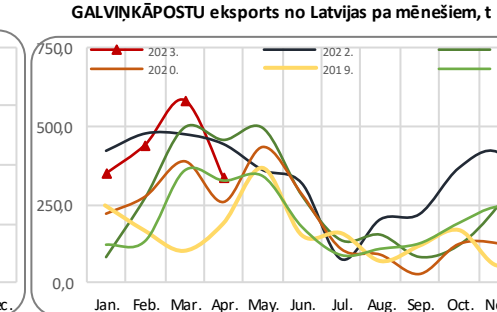
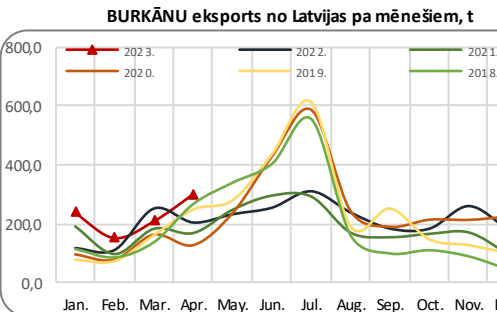
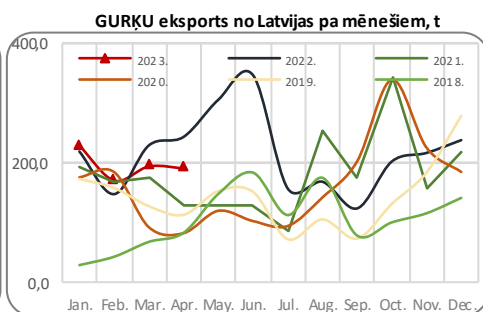
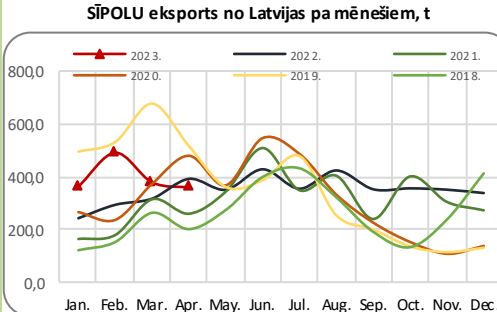
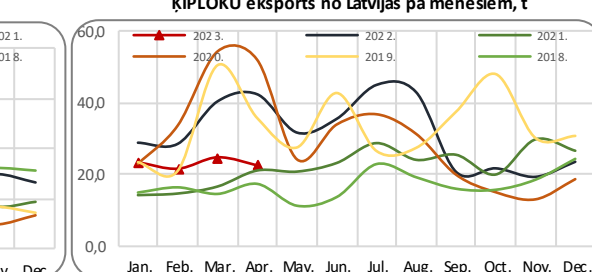
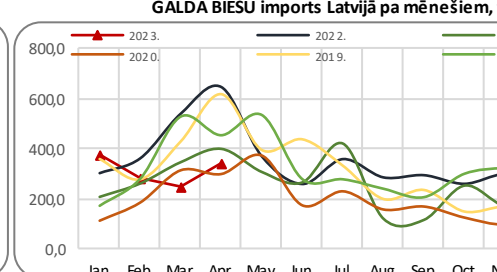
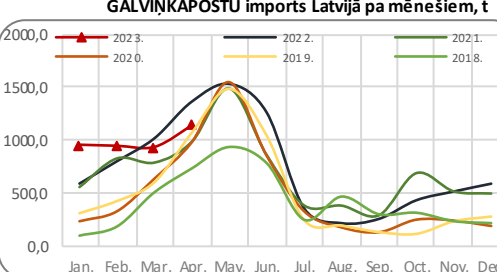
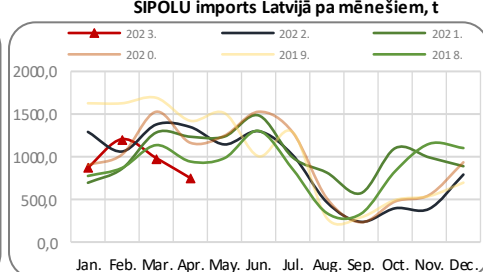
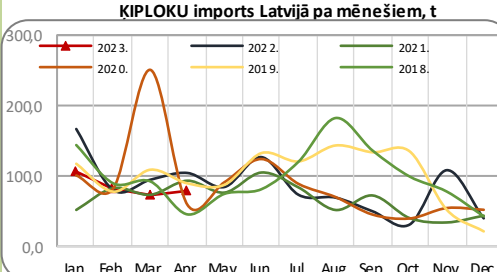
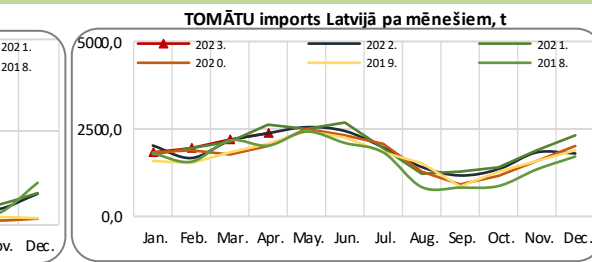
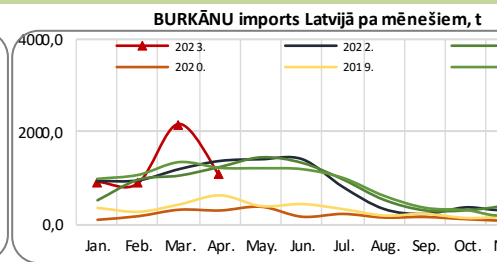
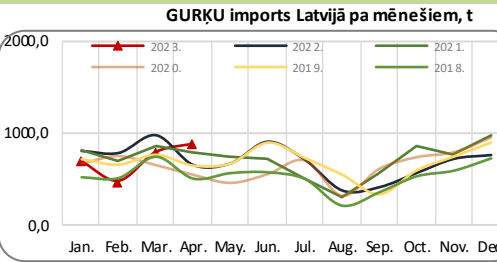
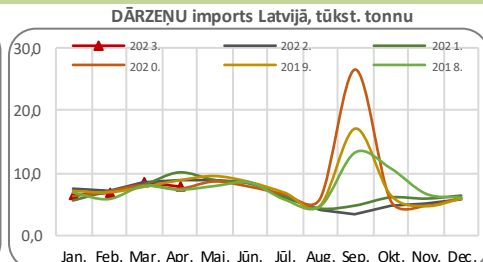
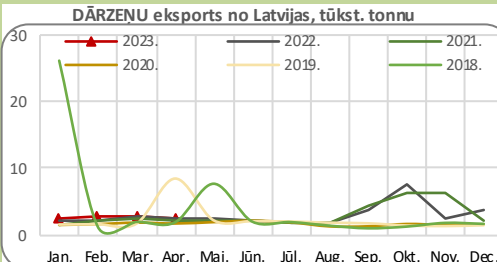
DĀRZENŪ tirdzniecības vērtības izmaiņas pēdējo 12 mēn.\* laikā ar 10 nozīmīgākajām tirdzniecības partnervalstīm

Valsts	Īpašības izmaiņas (%)	Apjoms (%)
1. Nīderlande	↑ 8%	30%
2. Polija	↓ -13%	-1%
3. Spānija	↓ -15%	59%
4. Lietuva	↓ -23%	-14%
5. Vācija	↑ 30%	2553%
6. Krievija	↑ 42%	22%
7. Turcija	↑ 49%	-19%
8. Francija	↑ 90%	-
9. Itālija	↓ -6%	105%
10. Ukraina	↑ 15%	81%

\* 2021.gada maijs - 2022.gada apr. PRET 2022.gada maijs - 2023. gada apr.



TIRDZNICĪBA



Data avoti: CENAS: LVAEI, TIRDZNICĪBA: Eurostat