



# PĀRTIKAS, LAUKSAIMNIECĪBAS UN ZIVSAIMNIECĪBAS PRODUKTU ĀRĒJĀ TIRDZNIECĪBA

Pārskats par 2017. gadu

Zemkopības ministrijas Tirdzniecības un tiešā atbalsta departaments pēc *Eurostat* datiem  
(ietverot datus par reeksportu)

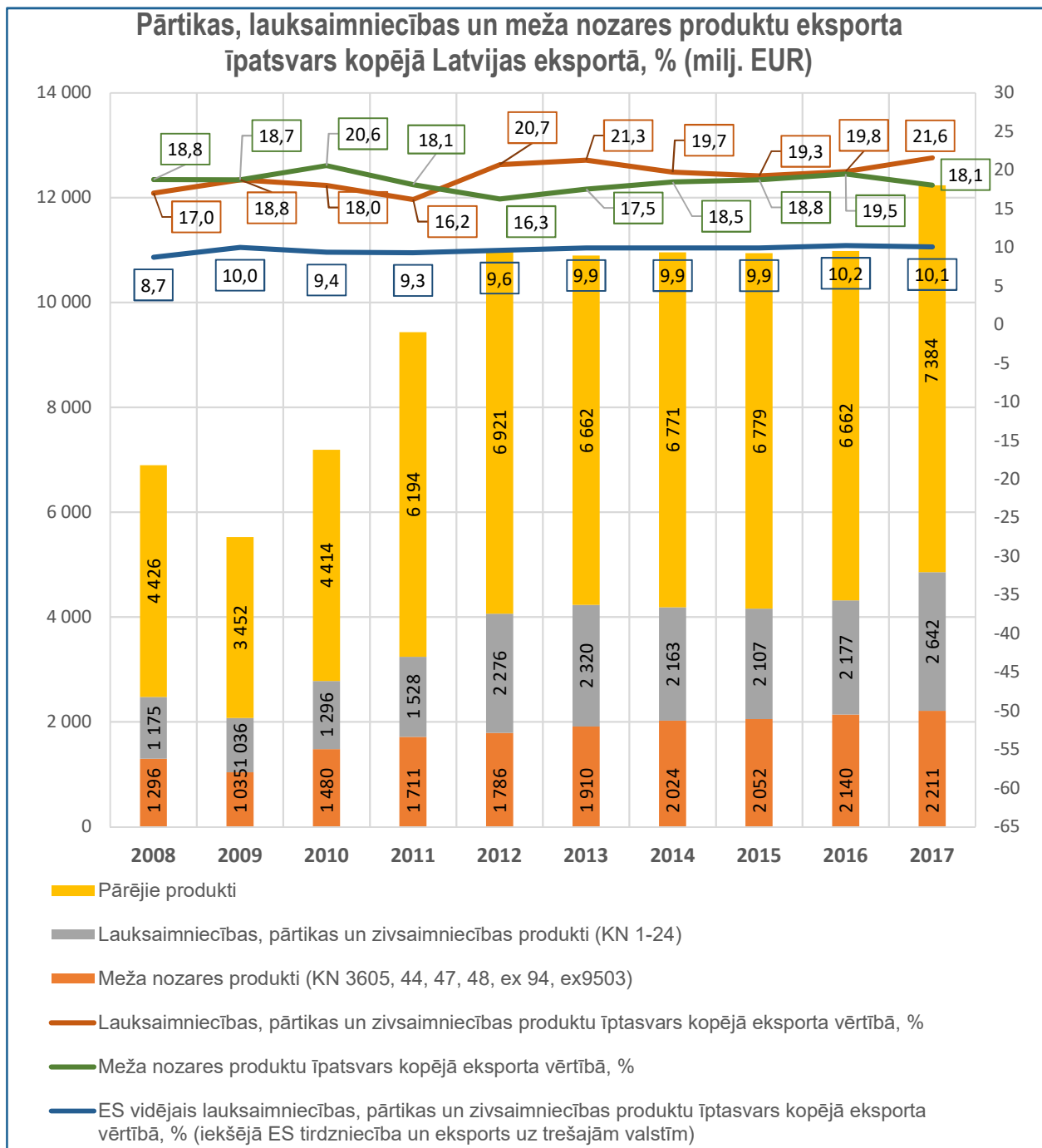
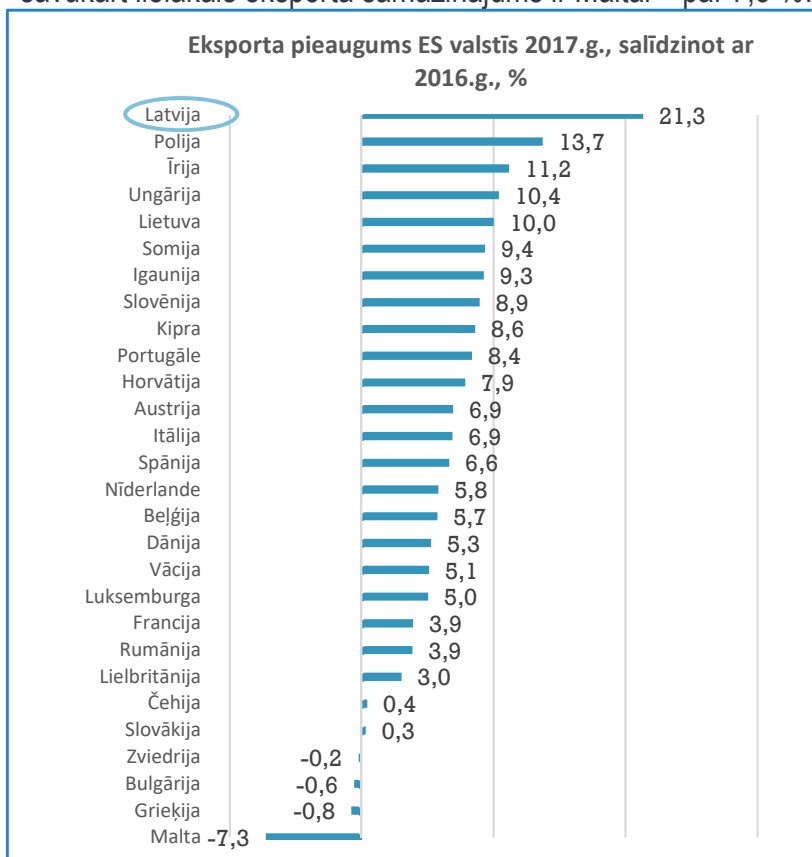
2018. gada 4. aprīlis

Pēc Eurostat datiem, 2017. gadā pārtikas, lauksaimniecības un zivsaimniecības produkti bija nozīmīgākās preces kopējā Latvijas eksportā.

2017. gadā pārtikas, lauksaimniecības un zivsaimniecības produktu eksports veidoja 21,6 % no kopējās Latvijas eksporta vērtības.

Latvijas pārtikas, lauksaimniecības un zivsaimniecības produktu eksports 2017. gadā salīdzinājumā ar 2016. gadu, ir palielinājies par 464,4 miljonu EUR jeb 21,3%.

Starp ES dalībvalstīm tieši Latvijai 2017. gadā salīdzinājumā ar 2016. gadu ir bijis lielākais eksporta kāpums (par 21,3 %), savukārt lielākais eksporta samazinājums ir Malta – par 7,3 %.



2017. gadā salīdzinājumā ar 2016. gadu ir palielinājies gan pārtikas, lauksaimniecības un zivsaimniecības produktu eksports, gan to imports.

Pārtikas, lauksaimniecības un zivsaimniecības produktu eksporta vērtība palielinājās straujāk nekā importa vērtība:

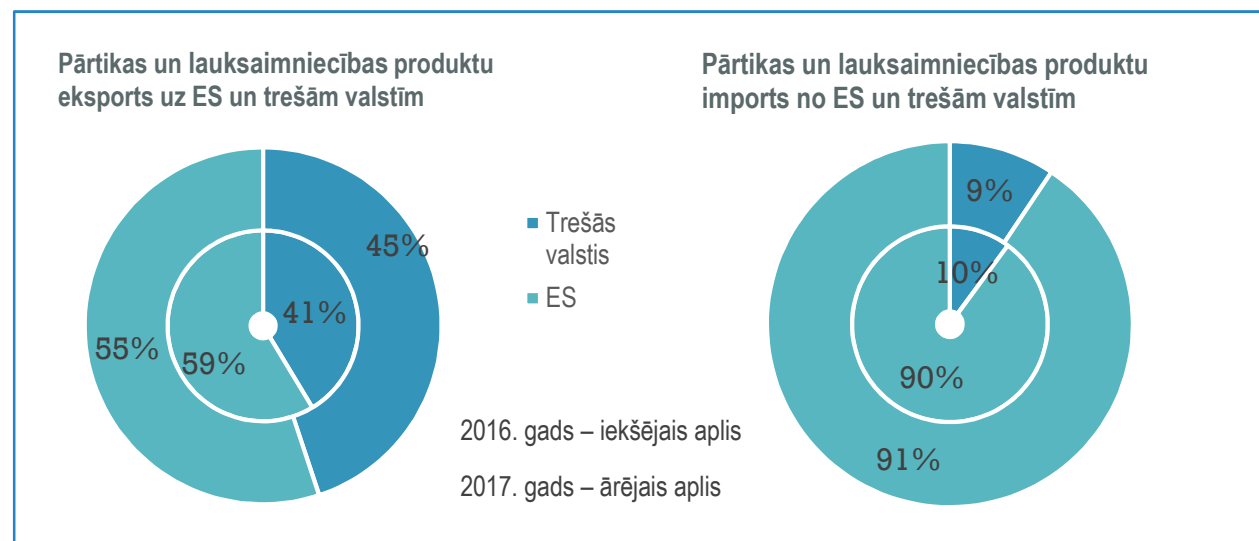
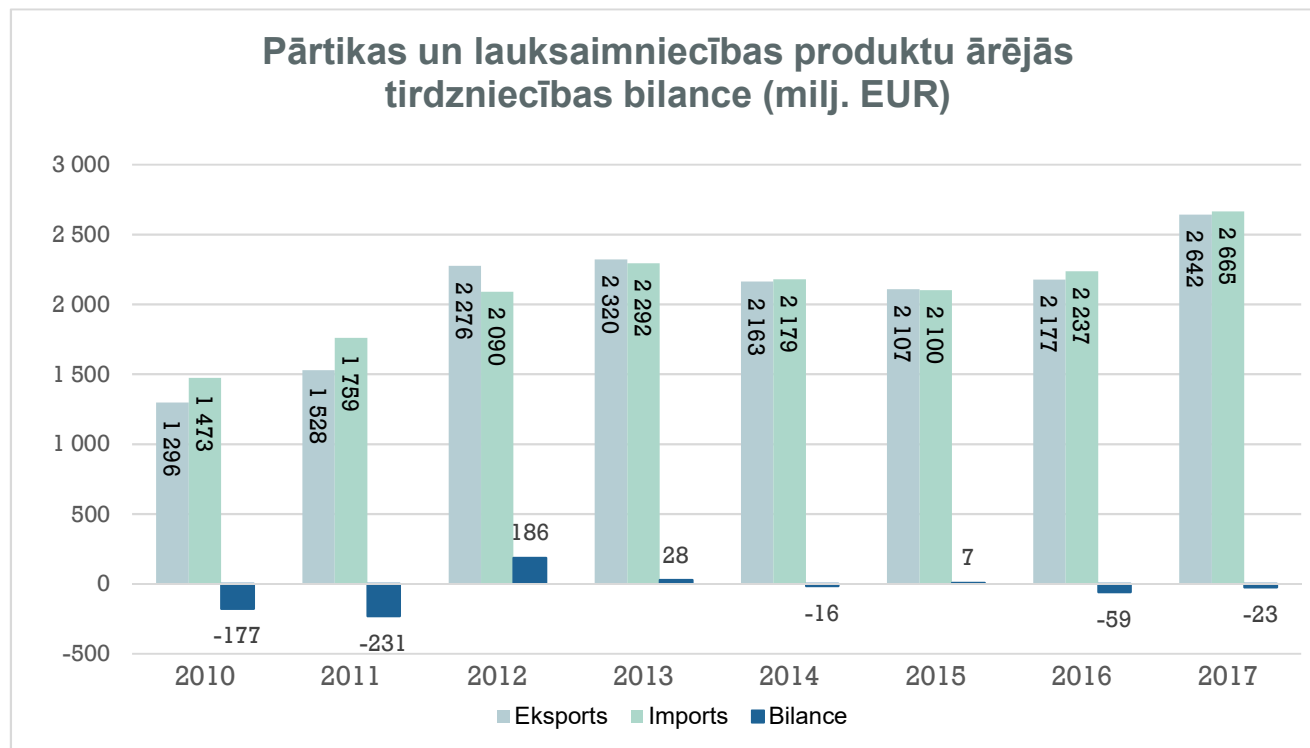
- eksporta pieaugums bija par 464,4 milj. EUR jeb 21,3 %;
- importa pieaugums bija par 428,6 milj. EUR jeb 19,2 %.

Ņemot vērā eksporta un importa vērtības kāpumu, 2017. gadā pārtikas, lauksaimniecības un zivsaimniecības produktu ārējās tirdzniecības bilance saglabājas negatīva.

Pārtikas un lauksaimniecības produktu eksporta struktūrā eksports uz citām ES valstīm veidoja lielāko daļu: **55 % produktu tika realizēti ES iekšējā tirgū un 45 % produktu tika eksportēti uz trešajām valstīm.**

2017. gadā salīdzinājumā ar 2016. gadu eksports palielinājās gan uz trešajām valstīm (vērtības izteiksmē par 32 %), gan uz citām ES valstīm – par 13,8 %.

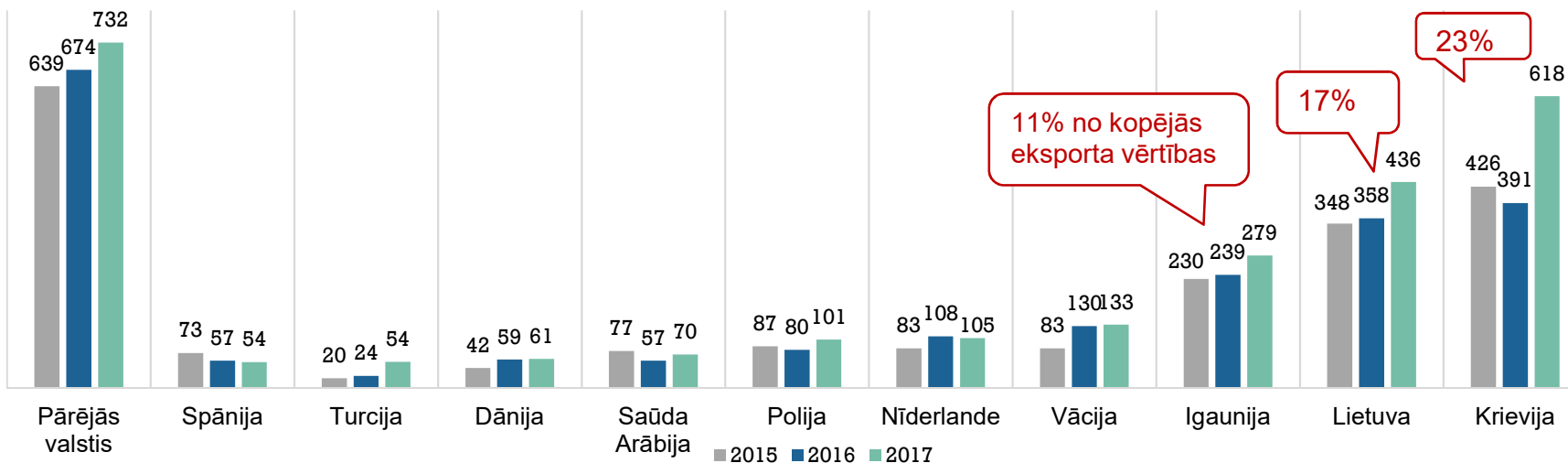
Tradicionāli pārtikas, lauksaimniecības un zivsaimniecības produktu importa struktūrā imports no citām ES valstīm veido lielāko daļu – 2017. gadā 91 % pārtikas un lauksaimniecības produktu tika ievesti no citām ES valstīm, bet 9 % – no trešajām pasaules valstīm.



Kopumā produkti tiek eksportēti uz **153** pasaules valstīm.

Vieta eksportā (pārējām valstīm):  
 12. Ukraina  
 15. Kazahstāna  
 21. ASV  
 17. Norvēģija  
 18. Baltkrievija  
 39. Ķīna

### Desmit nozīmīgākās pārtikas un lauksaimniecības produktu eksporta valstis, milj. EUR



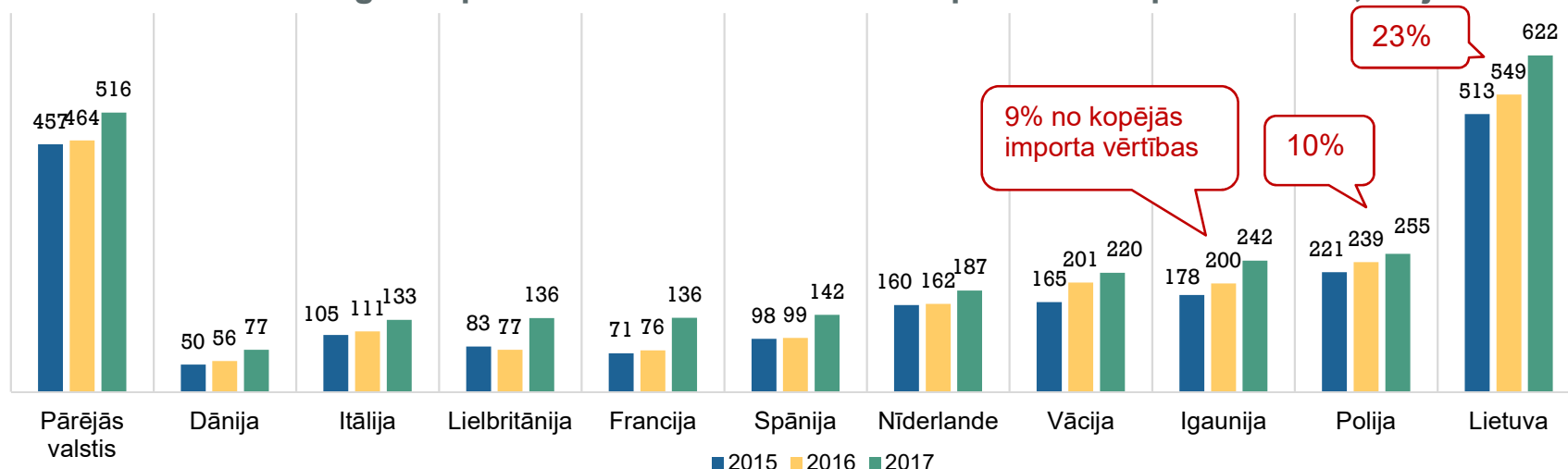
**Nozīmīgākā** Latvijas pārtikas un lauksaimniecības produktu **eksporta galamērķa valsts**, uz kuru 2017. gadā tika eksportēti **23 %** no kopējās pārtikas un lauksaimniecības produktu eksporta vērtības, **bija Krievija**, un **uz to eksportēto preču vērtība būtiski palielinājās (par 58 % salīdzinājumā ar 2016. gadu)**.

**Importa ziņā nozīmīgākā tirdzniecības partnervalsts ir Lietuva** – imports no tās 2017. gadā veidoja **23 %** no kopējās pārtikas un lauksaimniecības produktu importa vērtības.

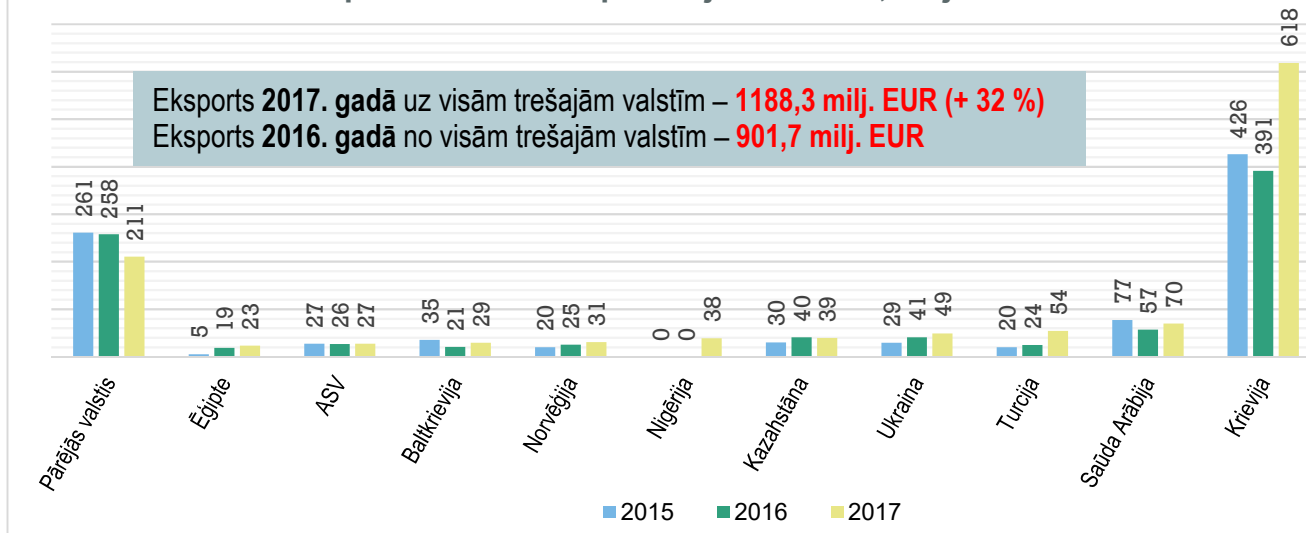
Kopumā produkti tiek importēti no **108** pasaules valstīm.

Vieta importā (pārējām valstīm):  
 11. Krievija  
 15. Ukraina  
 18. Norvēģija  
 23. Ķīna  
 24. ASV  
 27. Argentīna  
 28. Baltkrievija

### Desmit nozīmīgākās pārtikas un lauksaimniecības produktu importa valstis, milj. EUR

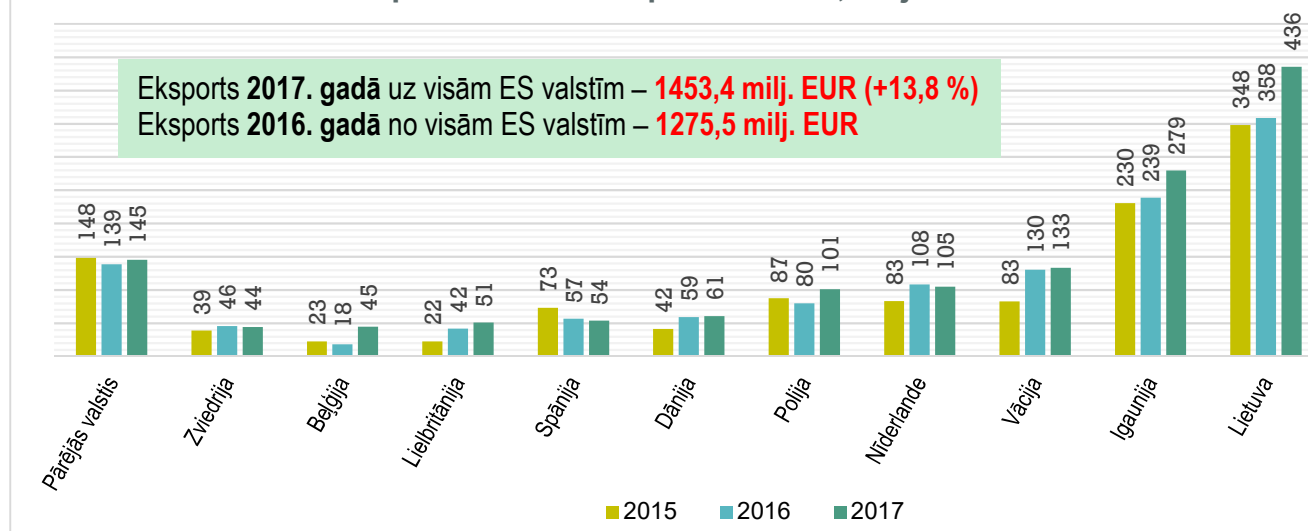


### Desmit nozīmīgākās pārtikas un lauksaimniecības produktu eksporta valstis starp trešajām valstīm, milj. EUR



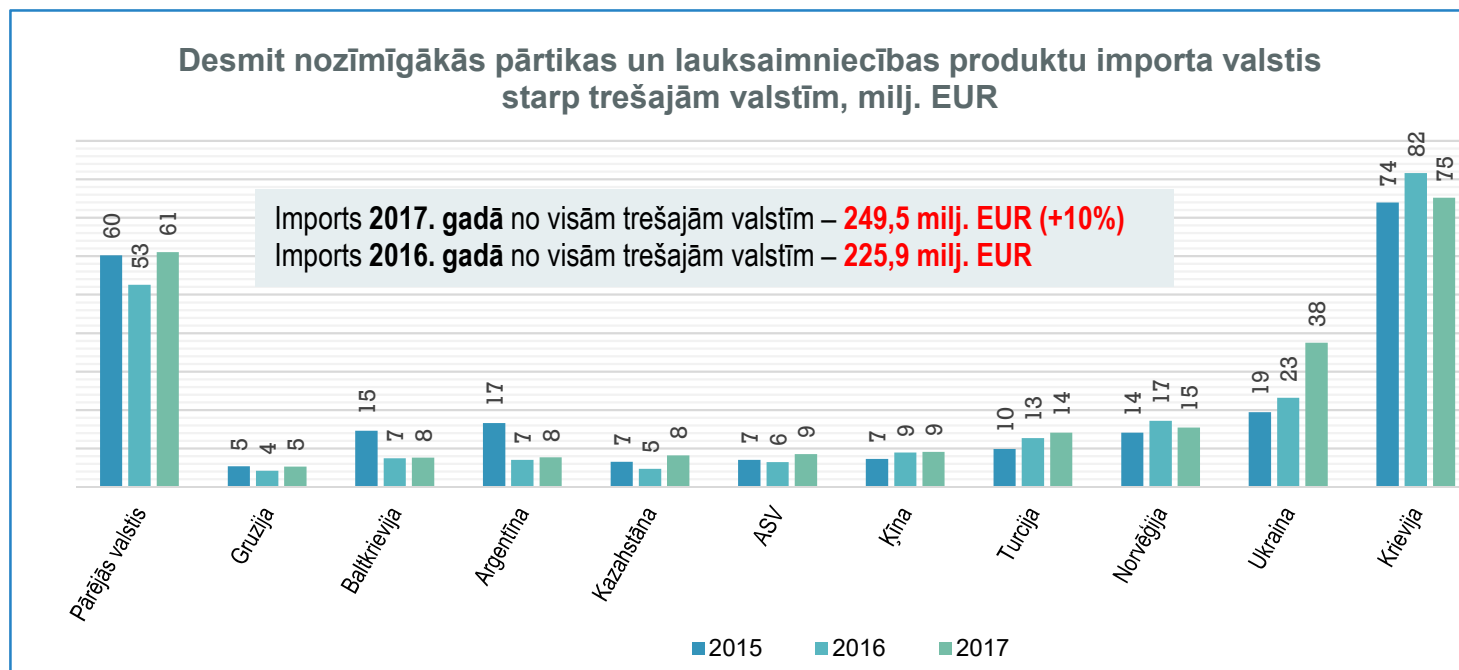
- 2017. gadā eksporta kopējā vērtība uz trešajām valstīm palielinājās par 32 %, visbūtiskāk uz Sudānu – par 10,5 milj. EUR.
- Krievija bija nozīmīgākā partnervalsts starp trešajām valstīm – eksports uz to veidoja 52 % no kopējās vērtības. Eksports uz pārējām trešajām valstīm ir būtiski mazāks.
- Latvijas eksports uz Saūda Arābiju, kas ir otra nozīmīgākā eksporta valsts starp trešajām valstīm, ir 9 reizes mazāks nekā uz Krieviju.
- 2017. gadā lielākais eksporta kāpums no trešajām valstīm (starp 10 nozīmīgākajām) bija uz Nigēriju (par 38 milj. EUR), palielinoties tieši kviešu eksportam. Savukārt uz Krieviju eksports pieauga par 58 %.

### Desmit nozīmīgākās pārtikas un lauksaimniecības produktu eksporta valstis starp ES valstīm, milj. EUR

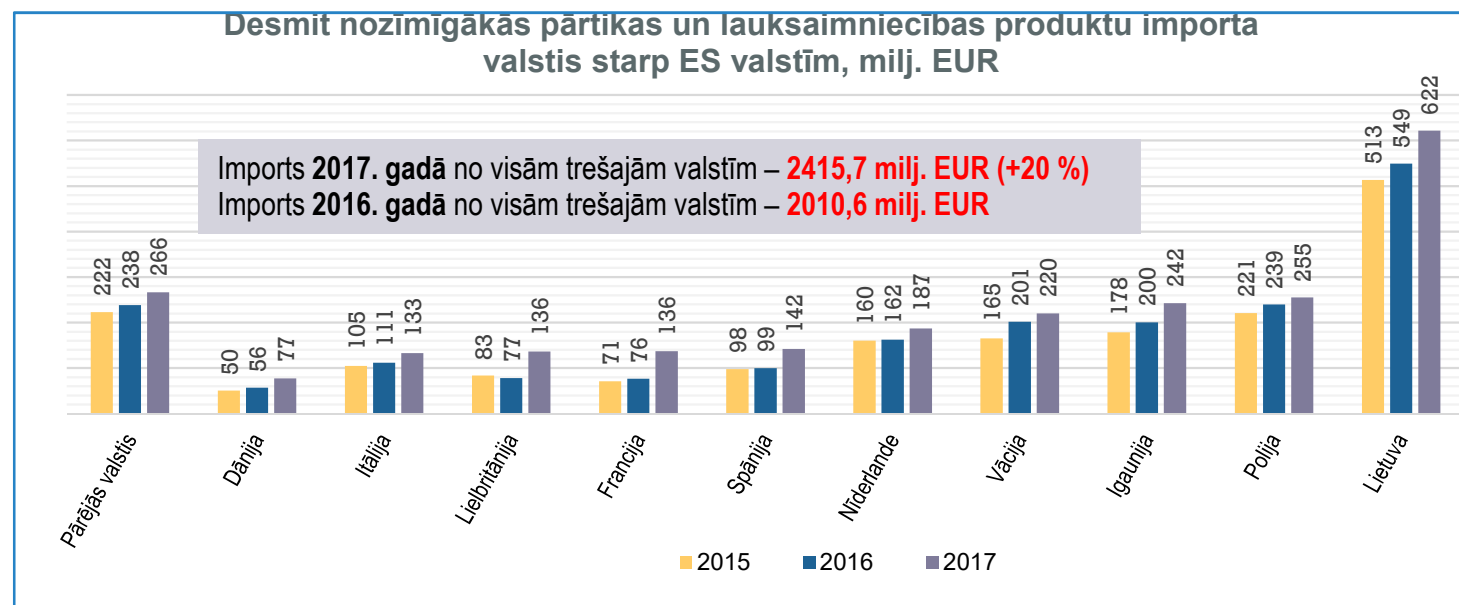


- Latvija pārtikas un lauksaimniecības produktus eksportē uz visām 27 ES valstīm, starp kurām **nozīmīgākā eksporta galamērķa valsts ir Lietuva: 30 %** no kopējās eksporta vērtības uz ES valstīm.
- Otra nozīmīgākā eksporta valsts ir **Igaunija**: eksports uz to veido 19,2 % no kopējās uz ES valstīm eksportēto produktu vērtības.
- Starp 10 nozīmīgākajām ES valstīm 2017. gadā eksports visvairāk palielinājās uz Beļģiju – par 146,1 % un uz Poliju – par 26,6 %, savukārt eksporta samazinājums bija vērojams uz Spāniju (par 5,3 %), Zviedriju (par 3,2 %) un Nīderlandi (par 3 %).

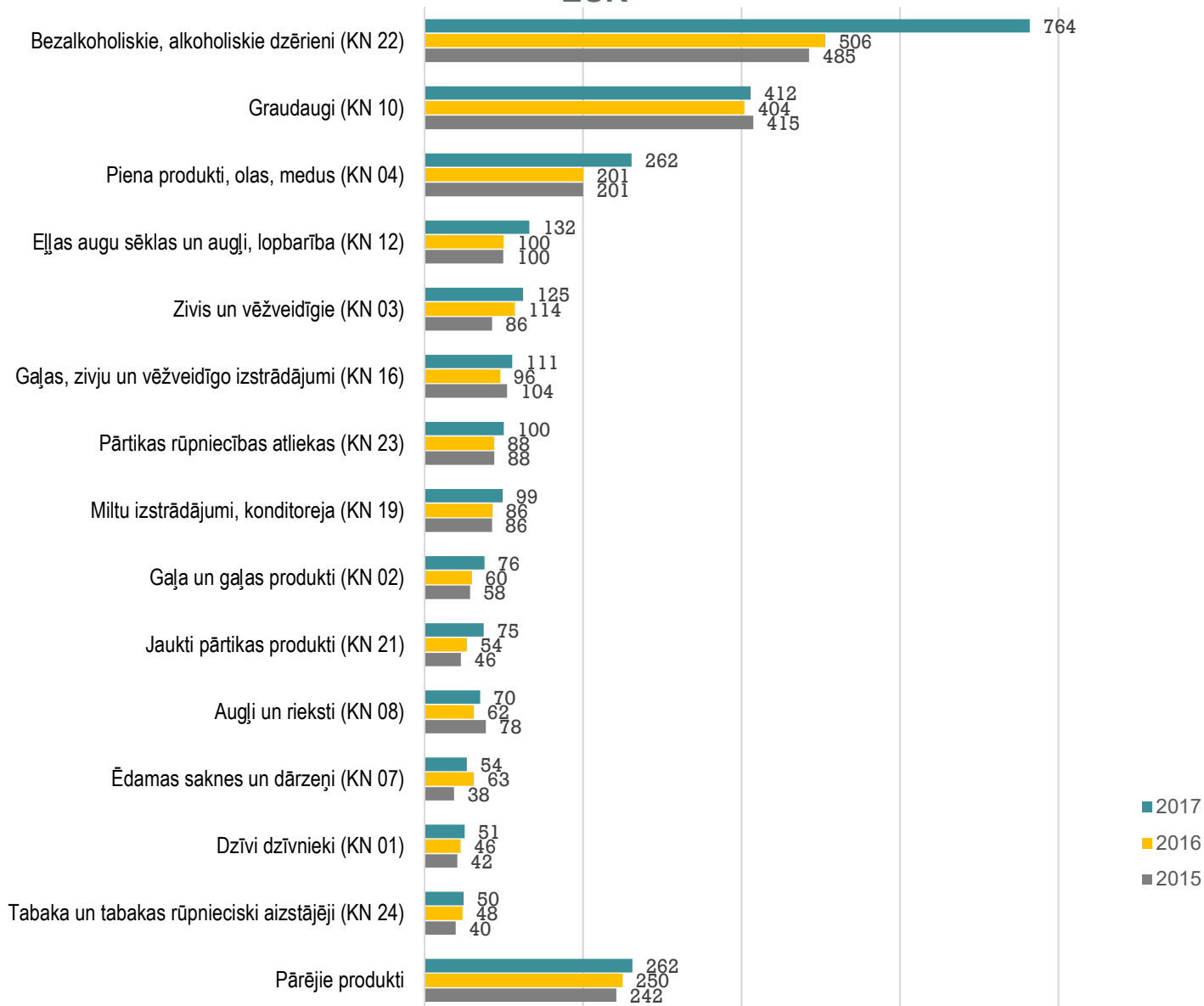
- 2017. gadā importa kopējā vērtība no trešajām valstīm pieauga par 10 %.
- Latvija pārtikas un lauksaimniecības produktus importē no 81 pasaules valsts, starp kurām **nozīmīgākā ir Krievija ar 30 %** no kopējās importa vērtības no visām trešajām valstīm (2016. gadā – 36 %).
- No 10 nozīmīgākajām trešajām valstīm 2017. gadā imports visbūtiskāk samazinājies no **Norvēģijas** par 10 % jeb 1,8 milj. EUR) un **Krievijas** (par 8 % jeb 6,4 milj. EUR).
- Visvairāk imports palielinājās no **Kazahstānas** (par 75 % jeb 3,5 milj. EUR), **Ukrainas** (par 62 % jeb 14,3 milj. EUR) un **ASV** (par 32 % jeb 2,1 milj. EUR).



- 2017. gadā importa kopējā vērtība no ES valstīm pieauga par 20 %.
- Latvija pārtikas un lauksaimniecības produktus importē no visām 27 ES valstīm. Starp tām **nozīmīgākā importa valsts ir Lietuva ar 26 %** no kopējās importa vērtības.
- No tradicionāli nozīmīgākajām ES importa valstīm **2017. gadā imports palielinājās no Lietuvas** (par 13 %), **Polijas** (par 6 %), **Igaunijas** (par 21 %) un **Vācijas** (par 9 %).
- No 10 nozīmīgākajām ES valstīm visbūtiskāko vietu pēc importa vērtības palielinājuma ieņēma **Lietuva** (par 72,3 milj. EUR), **Francija** (par 64 milj. EUR) un **Lielbritānija** (par 58,5 milj. EUR).



## Latvijas pārtikas un lauksaimniecības produktu eksports, milj. EUR



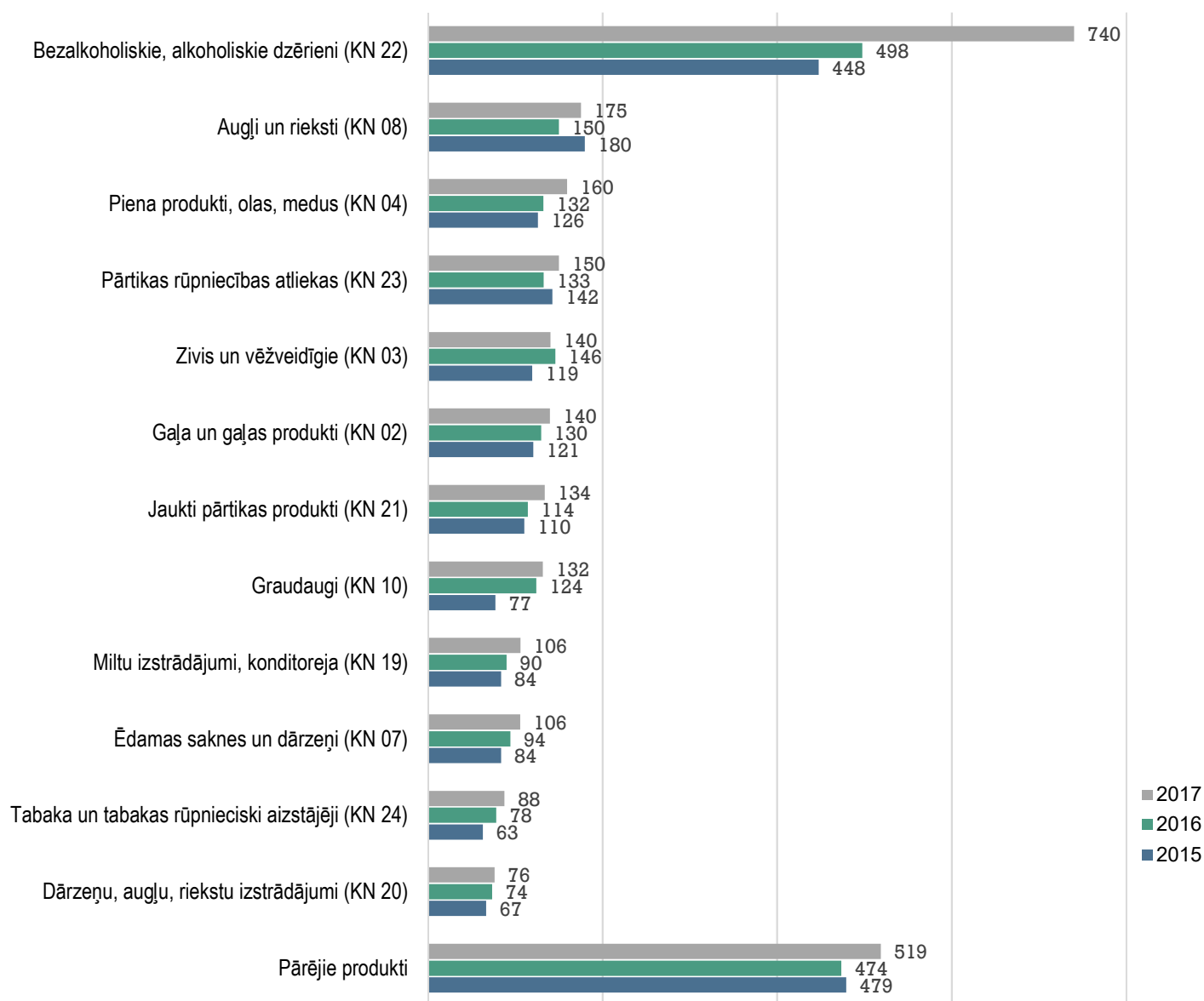
2017. gadā nozīmīgāko eksporta produktu skaitā salīdzinājumā ar iepriekšējo gadu nonāca arī dzīvi dzīvnieki (par 12 % vairāk).

### Nozīmīgākie Latvijas eksporta produkti 2017. gadā:

- **bezalkoholiskie, alkoholiskie dzērieni – 29 %** no kopējās pārtikas un lauksaimniecības produktu eksporta vērtības. 2017. gadā to vidējā eksporta vērtība ir pieaugusi par 51 %;
- **graudaugi – 15,7 %** no kopējās pārtikas un lauksaimniecības produktu eksporta vērtības. 2016. gadā graudaugu vidējā eksporta vērtība ir pieaugusi par 2 %;
- **piens un piena produkti, olas, medus – 10 %** no kopējās pārtikas un lauksaimniecības produktu eksporta vērtības. 2017. gadā to vidējā eksporta vērtība ir pieaugusi par 30 %.

Vērtības izteiksmē visbūtiskāk palielinājās alkoholisko un bezalkoholisko dzērieni (par 258 milj. EUR), piena produktu (par 61 milj. EUR) un eļļas augu sēklu un augļu (par 32,6 milj. EUR) eksports.

## Latvijas pārtikas un lauksaimniecības produktu imports, milj. EUR



Nozīmīgākie importa produkti salīdzinājumā ar iepriekšējo gadu nav mainījušies.

### Nozīmīgākie Latvijas importa produkti 2017. gadā:

- **bezalkoholiskie, alkoholiskie dzērieni – 27,8 %** no kopējās pārtikas un lauksaimniecības produktu importa vērtības. 2017. gadā to importa vērtība ir pieaugusi par 49 %;
  - **augļi un rieksti – 7 %** no kopējās pārtikas un lauksaimniecības produktu importa vērtības. 2017. gadā to importa vērtība ir pieaugusi par 17 %;
  - **piena produkti, olas, medus – 6 %** no kopējās pārtikas un lauksaimniecības produktu importa vērtības. 2017. gadā to importa vērtība ir pieaugusi par 21 %.
- Vērtības izteiksmē visbūtiskāk palielinājās alkoholisko dzērienu (par 242,8 milj. EUR), piena produktu (par 27,3 milj. EUR) un augļu un riekstu (par 25,3 milj. EUR) imports.
- Samazinājās zivju un vēžveidīgo (par 5,6 milj. EUR), dekoratīvo augu un griezto ziedu (par 3,1 milj. EUR) un pīšanai paredzētu augu materiālu (par 1,3 milj. EUR) imports.