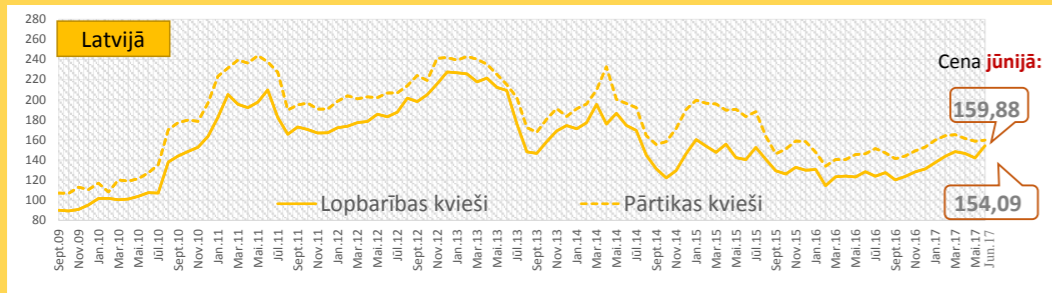
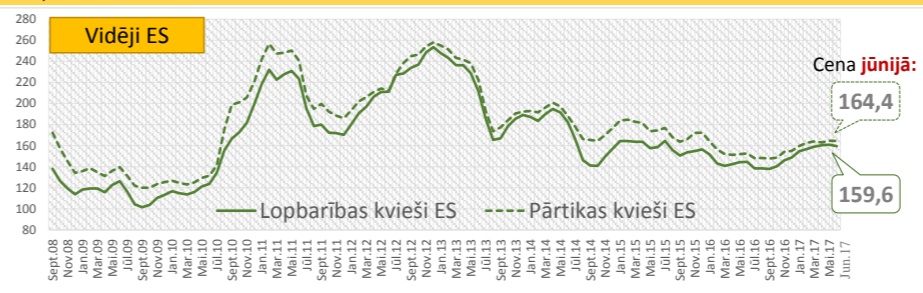


CENAS

KVIEŠU cenas LATVIJĀ un VIDĒJI ES, €/t (Avots: EK)



**Pārtikas kviešu cena Latvijā jūnijā:**  
 +9% nekā cena 2016.g. jūnijā  
 -14% nekā 5 gadu vidējā cena Latvijā  
 -2,8% nekā vidējā ES cena 2017.g. jūnijā  
 -0,9% nekā cena LT  
 -3,2% nekā cena EE

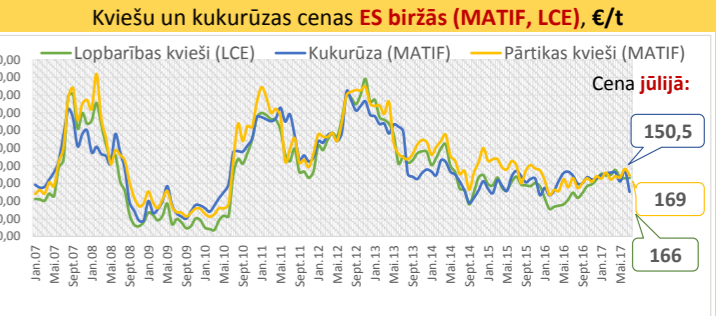
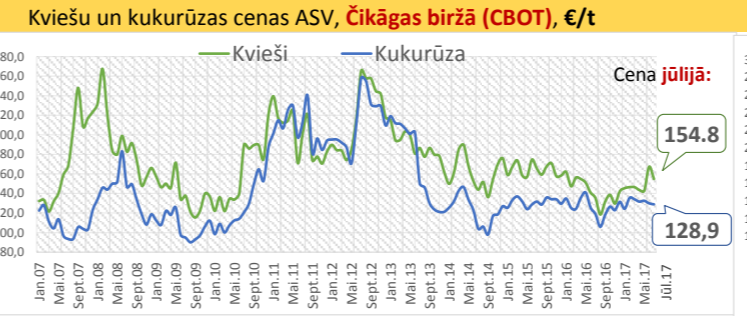
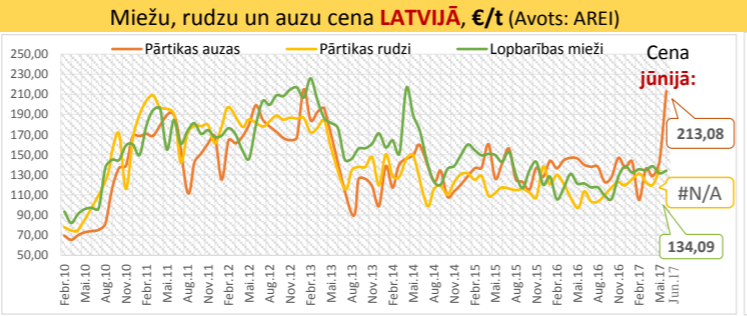
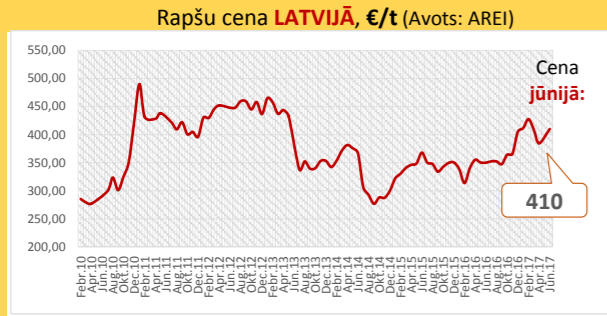


Cenu izmaiņas (%) pret iepriekšējo mēnesi (jun/mai.)

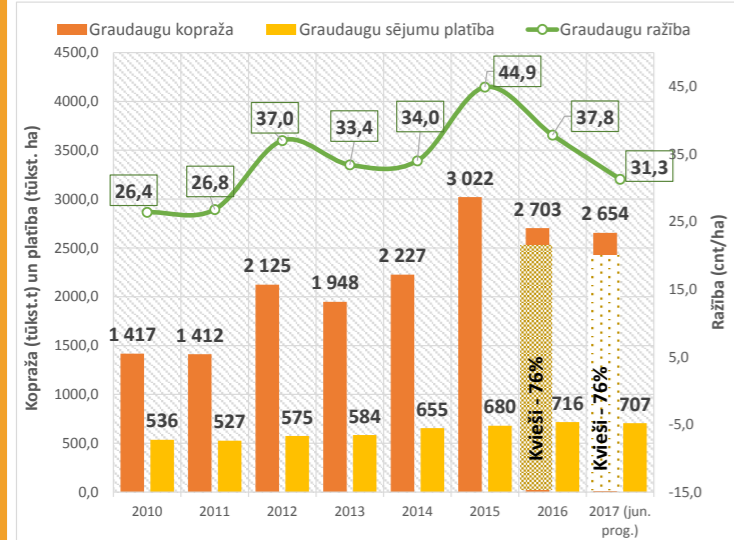
	Pārtikas kvieši	Lopbarības kvieši	Pārtikas rudzi	Lopbarības mieži
Latvija	0,8%	8,5%	-4,7%	2,0%
Lietuva	-0,1%	3,4%	7,9%	7,9%
Igaunija	5,3%	-1,0%	14,5%	-4,5%
Vācija	1,7%	0,2%	-6,5%	-4,5%
Francija	-1,5%	-1,3%	-1,1%	-2,3%
Lielbritānija	1,1%	1,6%	2,9%	3,0%
Polija	2,5%	3,1%	-0,5%	-1,7%
Vidēji ES	-0,16%	-0,8%	-0,5%	-1,7%

● - augstākā mēneša cena ES    ● - zemākā mēneša cena ES

RAŽOŠANA



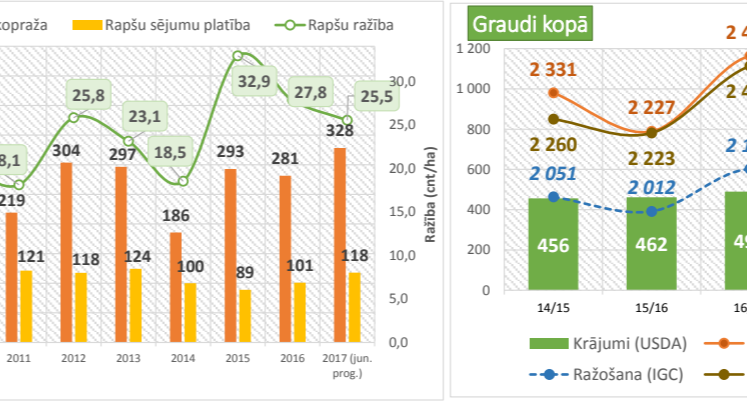
GRAUDAUGU sējumu platība, kopražā un ražība LATVIJĀ



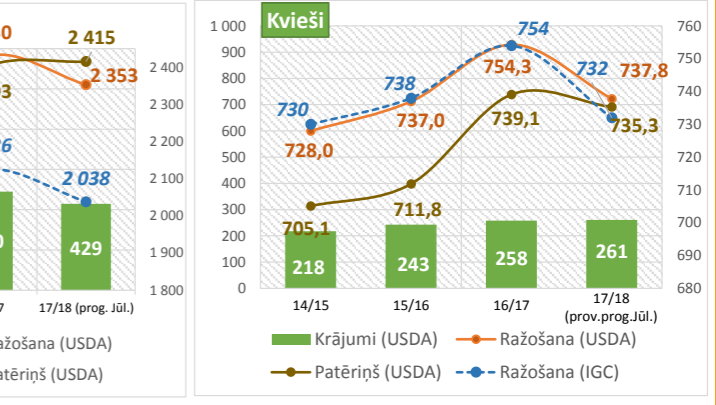
EK kopražas prognozes 2017./2018. tirdz. g. tūkst.t

	Graudi kopā	Kvieši	Mieži
LV	2 619 (-3,1%)	1 986 (-3,7%)	258 (-9%)
LT	4 839 (-4,6%)	3 611 (-5%)	480 (-11,6%)
EE	1 090 (+17%)	533 (+17%)	414 (+16%)
FR	65 833 (+21%)	35 926 (+29%)	12 111 (+19%)
DE	45 734 (+0,8%)	25 107 (+3%)	10 389 (-3%)
PL	30 597 (+3%)	10 612 (-2%)	3 522 (+2,4%)
Vid.ES	298 239 (+0,4%)	139 660 (+3%)	58 033 (-3%)

RAPŠŪ sējumu platība, kopražā un ražība LATVIJĀ

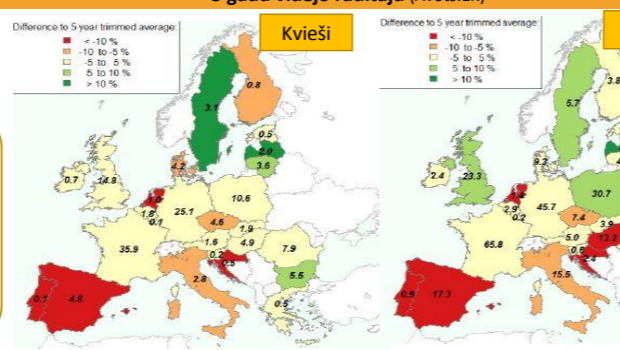


GRAUDU piedāvājuma, pieprasījuma un krājumu apjomi PASAULĒ, miljons t (Avots: USDA, IGC)



**Latvijā:**  
 # 2016. gadā, ņemot vērā nelabvēlīgos graudaugu augšanas un novākšanas apstākļus, visu galveno graudaugu kultūru (kviešu, rudzu, miežu, auzu) kopražā Latvijā ir samazinājies.  
 # Lai gan graudaugu sējumu platība 2016. gadā salīdzinājumā ar 2015. gadu bija par 42 tūkstošiem ha jeb 6,3% lielāka, kopējā graudu kopražā būs par 17% mazāka, t.i., aptuveni 2,509 miljonu tonnu apjomā.  
 # LLKC speciālisti ziņo, ka graudaugi šogad kopumā pārziemojuši samērā labi. Saglabājoties labvēlīgiem laika apstākļiem, ziemāju raža un graudu kopražā varētu būt ievērojami labāka nekā iepriekšējā gadā.

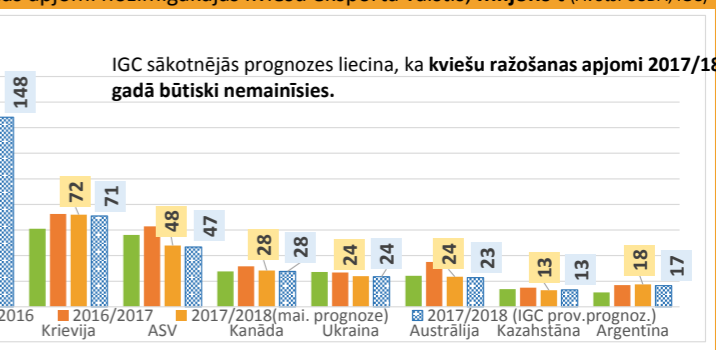
Graudu ražošanas apjomi (milj.t) un izmaiņas ES 17./18. tirdz.g., salīdzinot ar 5 gadu vidējo rādītāju (Avots:EK)



IGC/USDA prognozes par 17/18. gada ražu pasaulē:

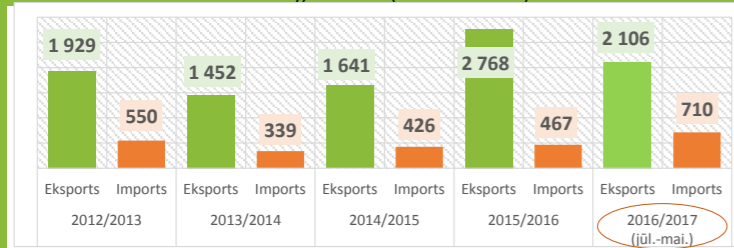
# IGC: 17/18. g. kopējā graudaugu produkcija samazināsies par 4,2%, salīdzinot ar 16/17 g., sauso laikapstākļu dēļ.  
 # Kviešu ražošana, salīdzinot ar 16/17 g., samazināsies par 3%. Samazinātas ražas progn. Z-ASV, Spānijā, UK, ko daļēji kompensēs pieaugums RUS un CN.  
 # USDA: Kviešu krājumi sasniedz jaunu rekordu 260,5 milj. apmērā (+1%), ko virza Ķīnas krājumu pieaugums (+14,6%).  
 # Pasaulē par Nr.1 kviešu eksportētāju pirmo reizi kļuvis RUS, kam seko ES un ASV. Kopējais kviešu eksports sasniedz 178,4 milj.t. (-2% y/y).  
 # Vietām ES ir karsti un sausi laikapstākļi (Spānija, Itālija, Francija), kas ietekmē kviešu un miežu ražas.

KVIEŠU ražošanas apjomi nozīmīgākajās kviešu eksporta valstīs, miljons t (Avots: USDA, IGC)

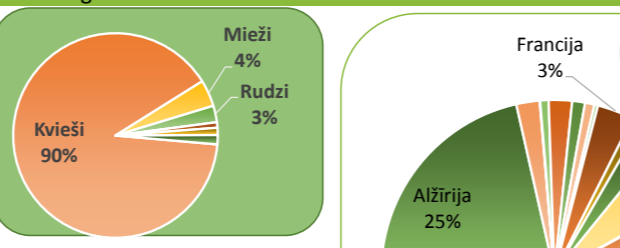


TIRDZNIČĪBA

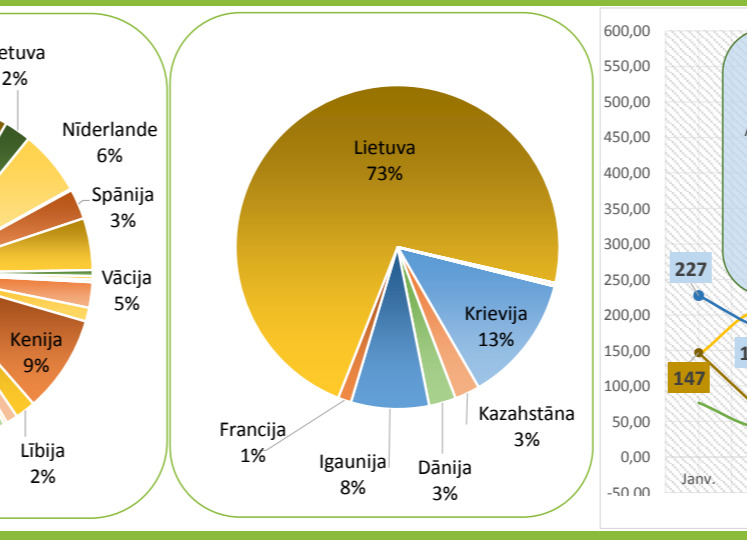
Graudu eksports un imports LATVIJĀ pa tirdzniecības gadiem (01.07.-30.06.), tūkst. t (Avots:Eurostat)



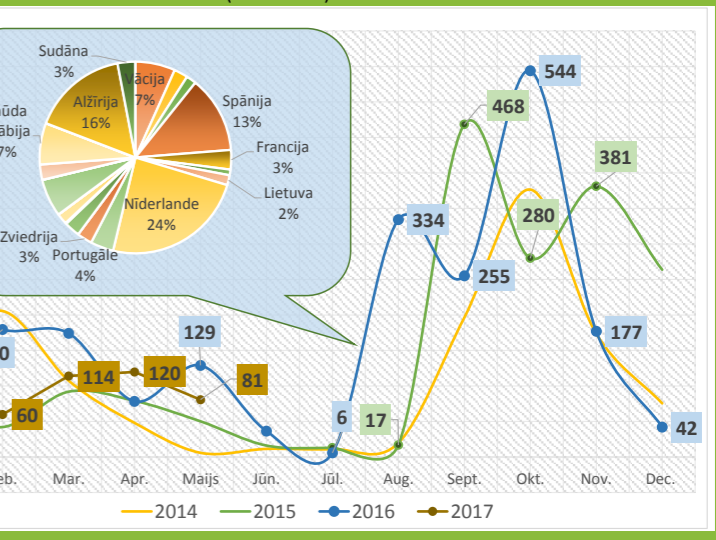
2016/2017 g. eksportēto graudu struktūra



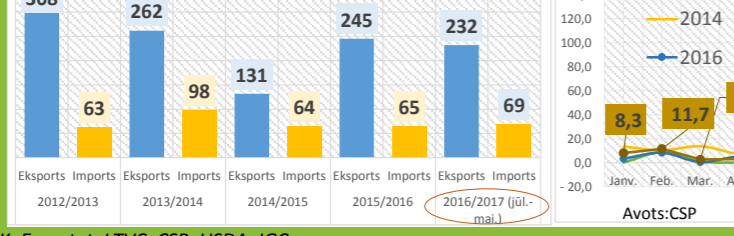
KVIEŠU EKSPORTA valstis 2015/2016



KVIEŠU IMPORTA valstis 2015/2016



RAPŠŪ eksports un imports LATVIJĀ, tūkst. t



RAPŠŪ eksports no LATVIJAS (pa mēnešiem), tūkst. t

