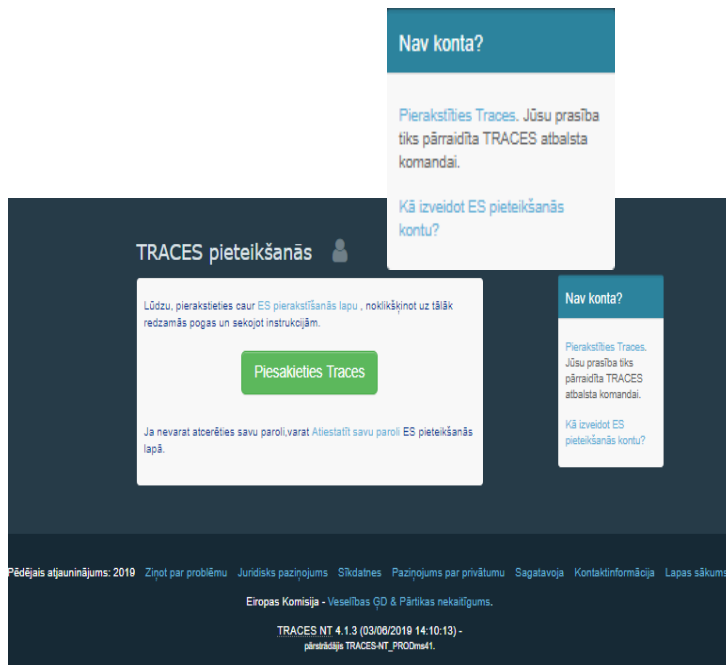


# Reģistrācija TRACES NT

Jaunajā TRACES sistēmā TRACES NT ( New Technology) reģistrācija notiek divos līmeņos un tā ir jāveic pašam sistēmas lietotājam.

## I. Vispirms jums jāreģistrējas ES autentifikācijas lapā

1. Noklikšķiniet uz saites <https://webgate.ec.europa.eu/tracesnt/login>
2. TRACES NT sākumlapā noklikšķiniet uz saites “Pierakstīties TRACES” (labajā pusē):



3. Pēc tam jūs piekļūsit pieteikšanās ES kontam- EU Login reģistrācijas ekrānam, kur izveidojiet savu kontu

4. Labajā augšējā stūrī varat izvēlēties vēlamo valodu:

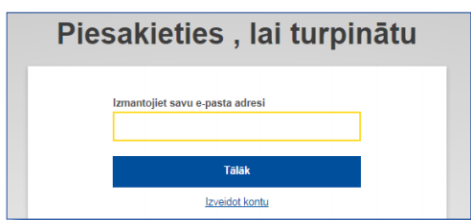
5. Izpildiet visus prasītos laukus. Ņemiet vērā, ka dati, ko norādīsiet iepriekš redzamajā ekrānā, tiks izmantoti dokumentā, kas jums būs jāparaksta.
6. TRACES NT izveidotiem dokumentiem ir juridisks spēks, tāpēc EU Login konta izveidei izmantojiet tikai **ĪSTAS PERSONAS vārdu un uzvārdu**, neveidojat vispārīgu kontu vai grupas kontu.
7. E-pasta adrese — lūdzam izmantot **savu personisko lietīšķai sarakstei** paredzēto e-pasta adresi, kuru jūs izmantosiet, lai pieteiktos TRACES NT (lietotājvārds).
8. Kad visi lauki ir aizpildīti, noklikšķiniet uz pogas "Izveidot kontu". Tiklīdz nosūtīsiet pieprasījumu, jums automātiski tiks nosūtīts e-pasta ziņojums ar saiti paroles iestatīšanai. **Jums 90 minūšu laikā jānoklikšķina uz saites (saite ir derīga 90 minūtes)**. Ja nesaņemat automātiski sūtīto e-pasta ziņojumu, skatiet palīdzības informāciju šajā tīmekļa vietnē: <https://webgate.ec.europa.eu/cas/contact.html>.

## II. Otrā darbība — reģistrējieties TRACES NT

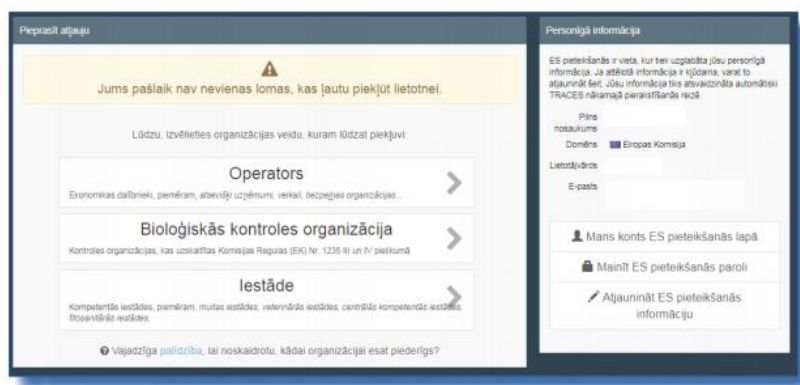
1. Uz atsūtītos saiti uzklikšķinot, atvērsies TRACES pieteikšanās logs.



2. Tad noklikšķiniet uz zaļās pogas “Piesakieties TRACES”, un jūs pārvirzīs uz EU Login pieteikšanās lapu.
3. Lai pieteiktos, izmantojiet to e-pasta adresi, kuru lietojāt, veidojot savu EU Login kontu



4. Tālāk jūs pārvirzīs uz TRACES NT sākumlapu. Šeit būs pieejamas saites uz EU Login vietni, kur vajadzības gadījumā varat mainīt savu EU Login pierakstīšanās informāciju vai atiestatīt savu paroli.
5. Izvēlēties savu lomu TRACES sistēmā – **Operators**, noklikšķinot uz sadaļas “Operators”



6. Sameklējiet uzņēmumu pēc valsts, darbības veida, operatora nosaukuma u. c.
  - **Valsts** - *Latvija*
  - **Sadaļa**: *Par kravu atbildīga persona*
  - **Darbības veids**: *par kravu atbildīgā persona*
  - noklikšķiniet uz pogas “**Meklēt**”
7. Izvelējieties uzņēmumu, kuru Jūs pārstāvat. Ja to neatrodāt, izveidojat jaunu, atzīmējot rūtiņu iepretī operatoram un tad noklikšķiniet uz pogas “Pieprasīt atļauju”, lai iesniegtu pieprasījumu.

Atlasīt esošu operatoru

+ Izveidot jaunu operatoru **Pieprasīt atļauju**

Valsts: Latvija (LV)

Sadaļa: Par kravu atbildīgā persona (Kravas pārvadātājs) (APS) (f)

Darbības veids: Par kravu atbildīgā persona

Meklēt: Ievadiet uzņēmuma nosaukumu, apstiprinājuma numuru... **Meklēt**

Tiešām neatradāt operatoru, ar ko esat saistīts? Tikai tādā gadījumā jūs varētu apsvērt jauna ieraksta izveidošanu, izmantojot augšā redzamo pogu.

Nosaukums	Adrese	Darbības	
COOPERATIVECI56 Co TRACES numurs: TR-4864929	Generaal Charles 81 LV1067 RIGA CITY Latvija	Par kravu atbildīgā persona (RFL) <b>Derīgs</b>	<input checked="" type="checkbox"/>
COOPERATEDX75 Ent TRACES numurs: TR-5012149	Turbīnstraats 39 LV1029 RIGA CITY	Par kravu atbildīgā persona (RFL) <b>Derīgs</b>	<input type="checkbox"/>

8. Tikai tad, ja esat pārliecināts, ka nevarat atrast uzņēmumu, kuru pārstāvat, izveidojiet jaunu nospiežot **“+Izveidot jaunu operatoru”**.

Izveidot operatoru pieprasījumam, kas pievienots **ntworfcf** **Izveidot jaunu operatoru**

Informācija par operatoru

Nosaukums: Ievadiet nosaukumu

Valsts: No country selection

Reģions:

Pilsēta: Lūdzu, ievadiet pilsētas nosaukumu.

Adrese:

Koordinātes: Platums / Ģeogrāfisk.

Tālrunis: +32 21 12 10 01

Operatora identifikatori **+ Pievienot identifikatoru**

No identifiers.

Nodaļa vai darbība

Nodaļa: Nodalā nav nevienas sadaļas

9. Aizpildiet nepieciešamo informāciju par operatoru, darbības veids **“Par kravu atbildīgā persona”**.

Izveidot jaunu operatoru **Izveidot**

Informācija par operatoru

Nosaukums: Parauga: SIA

Valsts: Latvija (LV)

Reģions:

Pilsēta: LV1061 RIGA

Adrese: Brīvības iela 100-20

Koordinātes: Platums / Ģeogrāfisk.

Tālrunis: +32 345467

Operatora identifikatori **+ Pievienot identifikatoru**

No identifiers.

Operatora darbības veids **+ Pievienot darbību**

Par kravu atbildīgā persona Par kravu atbildīgā persona (Kravas pārvadātājs) (APS) (RFL) **Jauns**

Darbības daļi

Sadaļa: Par kravu atbildīgā persona (Kravas pārvadātājs) (APS) (RFL)

Darbība: Par kravu atbildīgā persona

Identifikators:

Derīgs no: +03.00 EEST

Derīgs līdz: +03.00 EEST

Publikācijas datums: +03.00 EEST

Piemērošanas datums: +03.00 EEST

Kompetentā iestāde

Search responsible authorities

Nosaukums	Adrese	Loma	Kods
Rīzekne	Atbrīvotājas aleja 160C LV1050 RIGA CITY Latvija	RKP	LVREZ2

Nospiežat **Izveidot**

10. Kā kompetento iestādi izvēlieties Robežkontroles punktu, caur kuru kravas tiks ievestas (ja tie ir vairāki, vai neziniat, kurš tas būs, izvēlieties jebkuru un veidojot dokumentu atlasīsiet īsto).

Meklēt atbilstīgo iestādi

Meklēt:

Valsts:

Loma:

Nosaukums	Valsts	Adrese	Loma	Kods	Competence	
Rēzekne	<input type="button" value="LV"/> Latvija	Atbrīvošanas aleja 160C LV1050 RIGA CITY	Robežkontroles punkts	LVREZ2	<input type="button" value="Bioloģiskais"/> <input type="button" value="COI"/> <input type="button" value="COI Extract"/>	<input type="button" value="Atlasīt"/>
Rēzekne	<input type="button" value="LV"/> Latvija	Atbrīvošanas aleja 160C LV1050 RIGA CITY	Robežkontroles punkts	LVREZ2	<input type="button" value="Augi"/> <input type="button" value="VŠID-AP"/> <input type="button" value="PHYTO"/>	<input type="button" value="Atlasīt"/>
Grebneva	<input type="button" value="LV"/> Latvija	Karsavas region, Malnava	Robežkontroles punkts	LVGRE3	<input type="button" value="Augi"/>	<input type="button" value="Atlasīt"/>

11. Apstipriniet reģistrācijas pieprasījumu un nospiediet Sūtīt atļaujas pieprasījumu.

Apstipriniet pilnvarojuma pieprasījumu COOPERATIVECI56 Co

Neobligāti varat norādīt kādu papildu derīgu informāciju.

Ziņojums:

E-pasts:

Tālrunis:

Tiesām neatradāt operatoru, ar ko esat saistīts? Tikai tādā gadījumā jūs varētu apsvērt jauna ieraksta izveidošanu, izmantojot augšā redzamo pogu.

12. Jūsu pieprasījums ir nosūtīts un to nepieciešams apstiprināt. Apstiprināšanu var veikt vai nu kontroles punkts, kurš tika izvēlēts, vai PVD Robežkontroles departamenta amatpersonas, kurām ir lietotāja tiesības. Ja reģistrācijas apstiprinājums ir nepieciešams steidzīgi, sazinieties ar attiecīgās jomas ekspertu:

- Pārtikas nekaitīguma kontroles jomā Tatjana Garanča [tatjana.garanca@pvd.gov.lv](mailto:tatjana.garanca@pvd.gov.lv); vai Agita Krastiņa [agita.krastina@pvd.gov.lv](mailto:agita.krastina@pvd.gov.lv); tālr. 67027426
- Fitosanitārās t.sk. koksnes iepakojamā materiāla kontroles jomā Kristīna Romanova [kristina.romanova@pvd.gov.lv](mailto:kristina.romanova@pvd.gov.lv); tālr. 67027111 vai Gunārs Tīlītis [gunars.tilitis@pvd.gov.lv](mailto:gunars.tilitis@pvd.gov.lv); tālr. 67027381