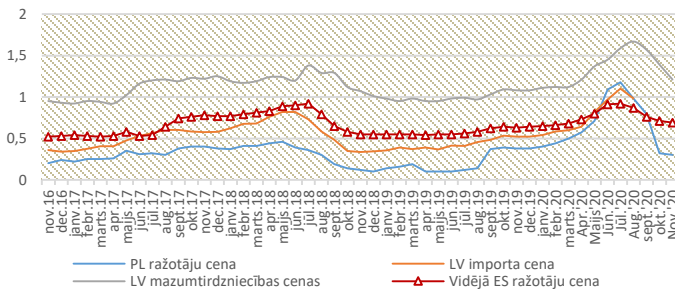
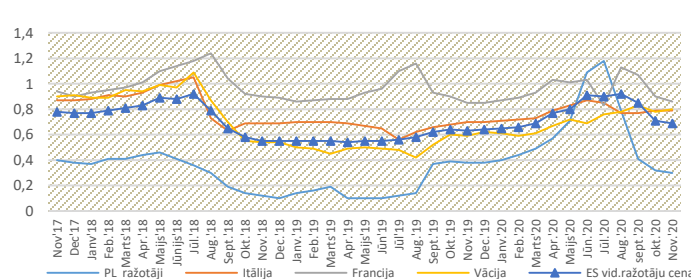


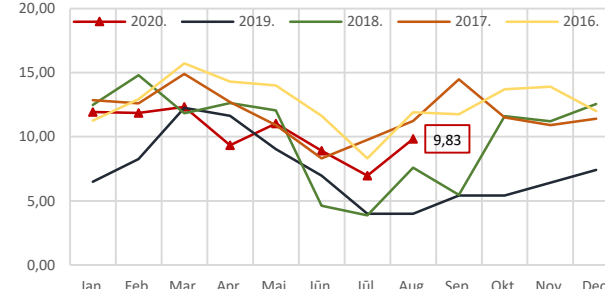
Ābolu cenas, €/kg



Lielāko ābolu ražotāju cenu, €/kg



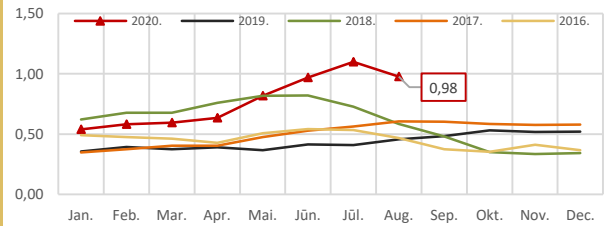
Avenu importa cena Latvijā, €/kg



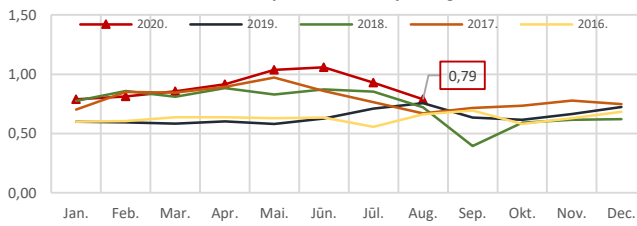
Saskaņā ar COM sniegto informāciju Covid-19 ietekme uz augļu un dārzeņu nozari vērtējama kā pozitīva, pieaugot ilgai glabāšanai paredzēto produktu pieprasījumam, līdz ar to cenai.
Līdz ar jauno ābolu ražas sezonu vērojams cenu samazinājums. Polijas ražotāju ābolu cena septembrī 0,41EUR/kg, kas ir par 48% zemāka par ES piecu gadu vidējo cenu.

cenas

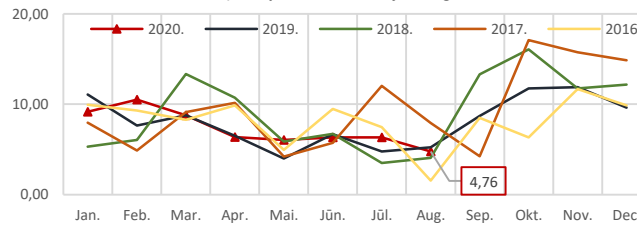
Ābolu importa cena Latvijā, €/kg



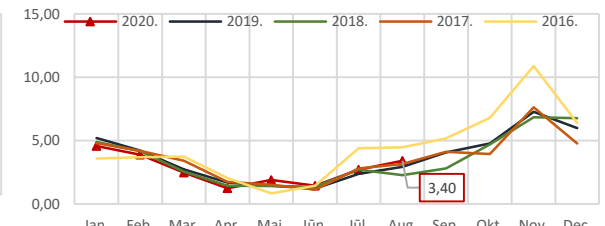
Bumbieru importa cena Latvijā, €/kg



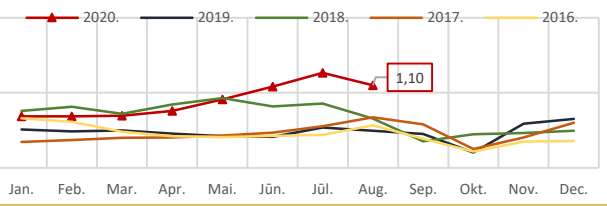
Melleņu importa cena Latvijā, €/kg



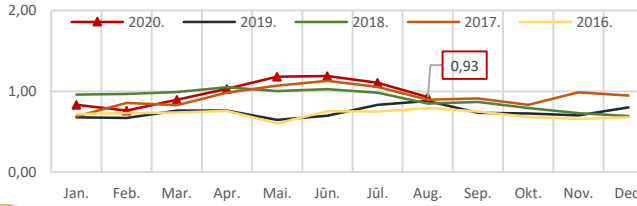
Zemeņu importa cena Latvijā, €/kg



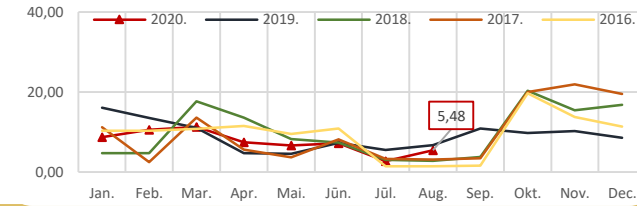
Ābolu eksporta cena Latvijā, €/kg



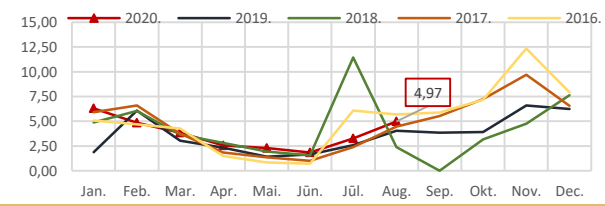
Bumbieru eksporta cena Latvijā, €/kg



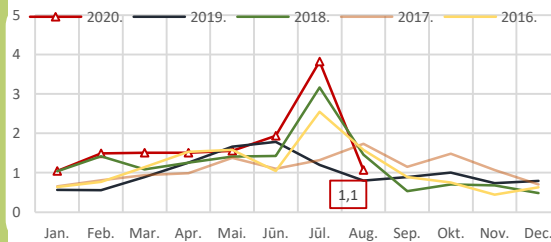
Melleņu eksporta cena Latvijā, €/kg



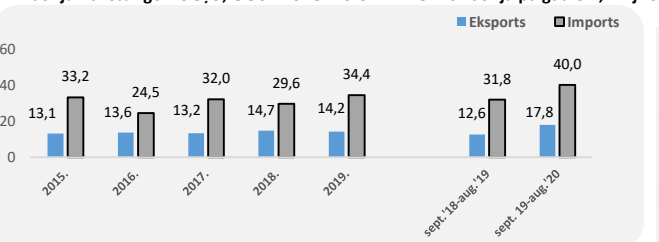
Zemeņu eksporta cena Latvijā, €/kg



*Latvijai raksturīgo AUGĻU, OGU EKSPORTS pa mēnešiem, milj. €



Latvijai raksturīgo AUGĻU, OGU EKSPORTS UN IMPORTS Latvijā pa gadiem, milj. €



Latvijai raksturīgo AUGĻU, OGU tirdzniecības vērtības izmaiņas pēdējo 12 mēn.* laikā ar 10 nozīmīgākajām tirdzniecības partnervalstīm

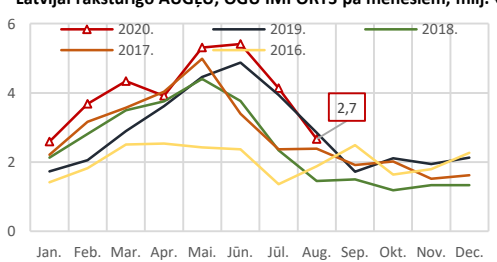
Imports		Eksports	
1. Polija	46%	1. Igaunija	29%
2. Nīderlande	24%	2. Lietuva	48%
3. Grieķija	19%	3. Itālija	540%
4. Beļģija	4%	4. Polija	465%
5. Itālija	29%	5. Krievija	749%
6. Spānija	3%	6. Zviedrija	41%
7. Lietuva	28%	7. Austrija	Jauns galamērķis
8. Igaunija	92%	8. Baltkrievija	49%
9. Turcija	27%	9. Vācija	91%
10. Moldova	30%	10. Somija	48%

Latvijai raksturīgo augļu un ogu tirdzniecības apgrozījums 2020. gada periodā (janvāris – augusts (46,0milj., EUR) par 25% lielāks nekā pērn šajā pašā periodā. Eksports palielinājies par 36%, savukārt imports - par 21%.

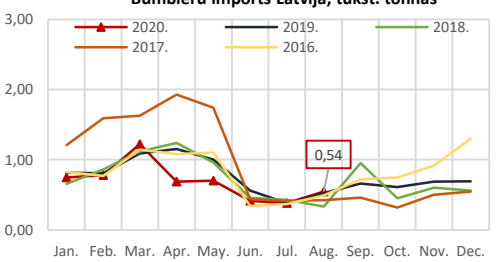
2020. gada pārskata periodā eksportēto LV raksturīgo augļu un ogu apjoms 8 859,9 tūkst. tonnas, kas ir par 1% jeb 83,8 tūkst. tonnām mazāk nekā pērn attiecīgajā laika periodā. Janvārī – augustā eksportētā LV raksturīgie augļi un ogas – āboli , bumbieri attiecīgi 44% un 21% no kopējā LV raksturīgo augļu un ogu eksporta apjoma. Ābolu eksporta partnervalsts – EE (61% no kopējā produkta eksporta apjoma), LT (39%). Bumbieru – EE (70%), LT (20%).
2020. gada pārskata periodā importēto LV raksturīgo augļu un ogu apjoms 28 082 tūkst. tonnas, kas ir par 10% mazāk nekā pirms gada. TOP importa produkti – āboli (55% no kopējā produkta eksporta apjoma) un bumbieri (19%). Ābolu importa partnervalsts – PL (66% no kopējā produkta eksporta apjoma), IT (14%). Bumbieru – NL (67%), BE (11%).

TIRDZNICĪBA

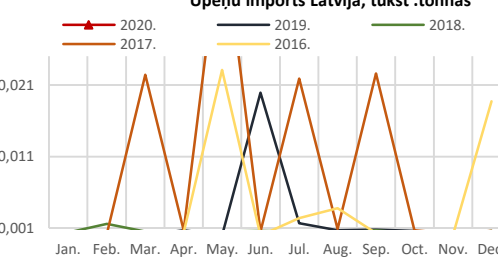
*Latvijai raksturīgo AUGĻU, OGU IMPORTS pa mēnešiem, milj. €



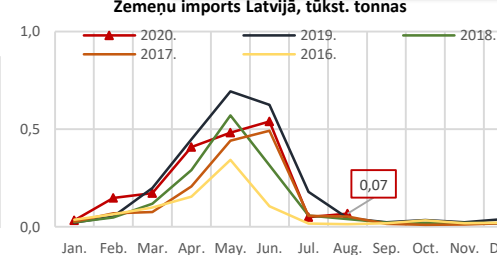
Bumbieru imports Latvijā, tūkst. tonnas



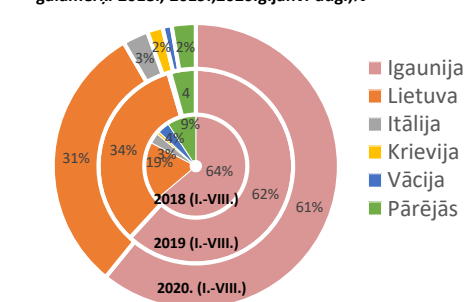
Upeņu imports Latvijā, tūkst. tonnas



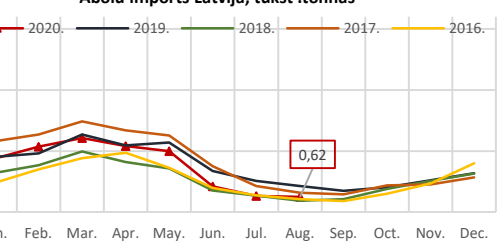
Zemeņu imports Latvijā, tūkst. tonnas



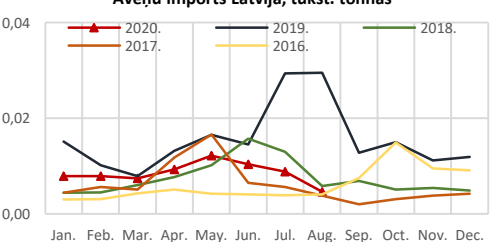
Latvijai raksturīgo AUGĻU UN OGU EKSPORTA galamērķi 2018., 2019., 2020.g.janv.-aug.,%



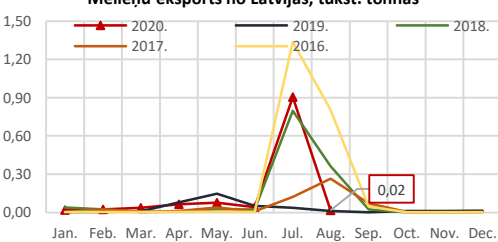
Ābolu imports Latvijā, tūkst. tonnas



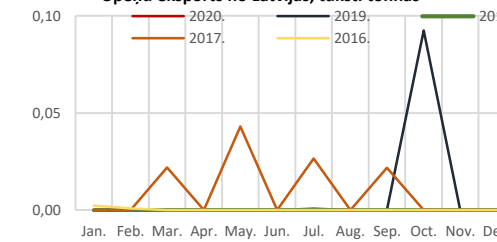
Avenu imports Latvijā, tūkst. tonnas



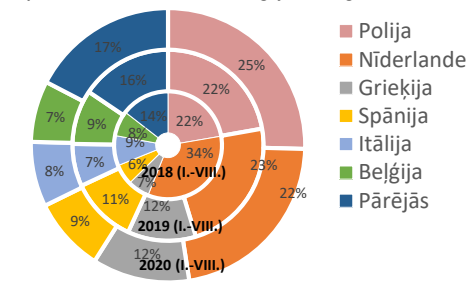
Melleņu eksports no Latvijas, tūkst. tonnas



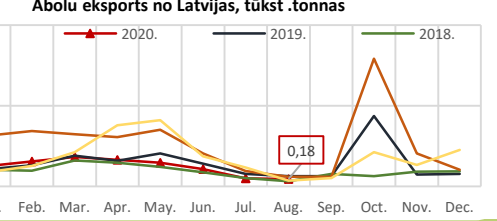
Upeņu eksports no Latvijas, tūkst. tonnas



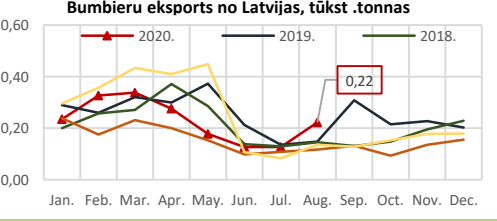
Latvijai raksturīgo AUGĻU UN OGU IMPORTS pa valstīm 2018., 2019., 2020. g. janv.- aug., %



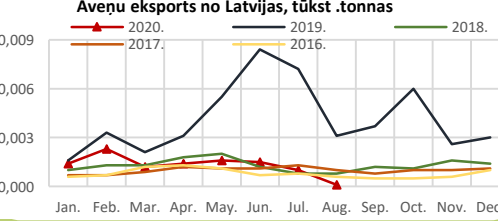
Ābolu eksports no Latvijas, tūkst. tonnas



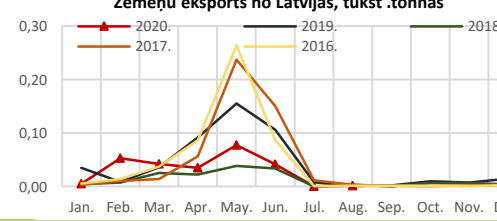
Bumbieru eksports no Latvijas, tūkst. tonnas



Avenu eksports no Latvijas, tūkst. tonnas



Zemeņu eksports no Latvijas, tūkst. tonnas



*Latvijai raksturīgie augļi, ogas : āboli, bumbieri, ķirši, plūmes, zemenes, avenes, kazenes, upenes, jāņogas, ērkšķogas, brūklenes, mellenes, lieloju dzērvenes. Datu avoti: TIRDZNICĪBA: Eurostat