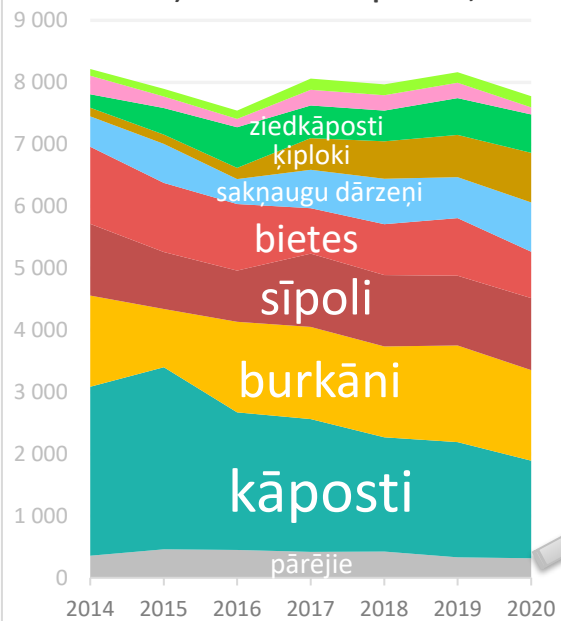
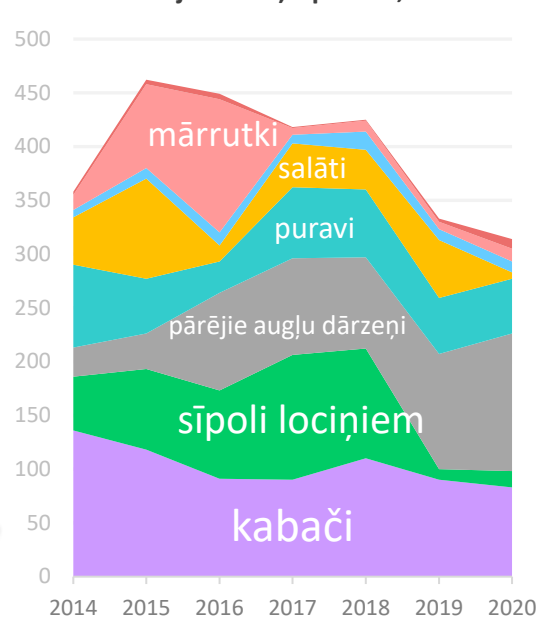


# AUGĻU UN DĀRŽEŅU RAŽOŠANAS PĀRSKATS PAR 2020. GADU

### Dārzeņu atklātā lauka platības, ha



### Pārējo dārzeņu platība, ha



### Atklātā lauka dārzeņu kopražā un platību un kopražas izmaiņas

	Sējumu platības		Kopražā	
	2020 / 2019	2020 / iepriekšējo 3 gadu vidējo	2020 / 2019	2020 / iepriekšējo 3 gadu vidējo
Kāposti	-15%	-10%	-19%	-10%
no tiem ziedkāposti	-53%	-43%	-55%	-20%
Puravi	-2%	-8%	37%	38%
Salāti	-89%	-81%	-84%	-73%
Sīpoli lociņiem	50%	-65%	123%	-68%
Pārējie lapu un kātu dārzeni	109%	51%	-2%	6%
Gurķi	2%	1%	-65%	-50%
Tomāti	200%	108%	-16%	29%
Kabači	-8%	-12%	-45%	-35%
Ķirbji	4%	9%	58%	29%
Pārējie augļu dārzeni	20%	20%	463%	143%
Bietes	-19%	-10%	-31%	-11%
Burkāni	-6%	-2%	6%	14%
Sīpoli	3%	1%	10%	12%
Ķiploki	17%	15%	-2%	17%
Mārrutki	71%	24%	-73%	-49%
Pārējie sakņaugu dārzeni	20%	9%	13%	22%
Zaļie zirnīši	0%	-19%	142%	30%
<b>Dārzeņu sējumu platība</b>	<b>-1%</b>	<b>1%</b>	<b>-9%</b>	<b>1%</b>
<b>Kartupeļu sējumu platība</b>	<b>-19%</b>	<b>-14%</b>	<b>-25%</b>	<b>-13%</b>



# Dārzeņu kopražā segtajās platībās 2020. gadā salīdzinot ar 2019. gadu pieaugusi par 7,4%. 2020. gadā salīdzinājumā iepriekšējo 3 gadu vidējo rādītāju visvairāk pieaugusi gurķu kopražā.

### Segto platību dārzeņu kopražā un tās izmaiņas

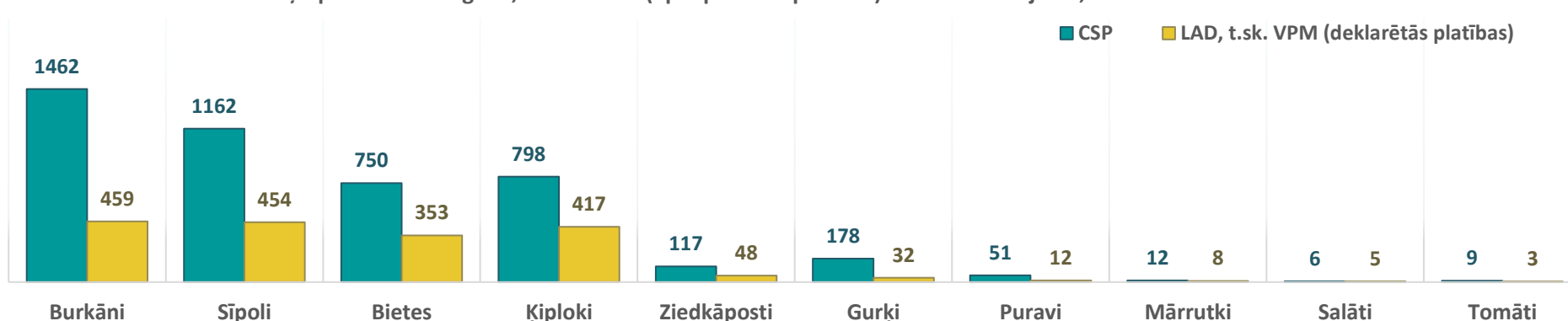
	Kopražā, %		Kopražā, t
	2020 / 2019	2020 / iepriekšējo 3 gadu vidējo	
Tomāti	-6%	-7%	4 442
Gurķi	20%	13%	7 403
Salāti	15%	8%	90
Pārējie dārzeni	-66%	-53%	88
<b>Dārzeni kopā</b>	<b>7,4%</b>	<b>4%</b>	<b>12 023</b>

# Atklātā lauka dārzeņu kopējā aizņemtā platība 2020. gadā salīdzinot ar 2019. gadu ir samazinājusies par 104 tūkst. ha jeb 1,2%, bet segto platību dārzeņu platība pieaugusi par 99 tūkst. m<sup>2</sup> jeb 18,2%.

# Atklātā lauka dārzeņu kopražā 2020. gadā salīdzinot ar 2019. gadu samazinājusies par 14 tūkst. tonnu jeb 8,6% un kartupeļu kopražā par 124 tūkst. tonnu jeb 24,8%.

# Kartupeļu cena 2020. gadā, salīdzinājumā ar 2019. gadu samazinājusies par 19% savukārt pārtikas kartupeļiem par 25% un dārzeniņiem - par 12%. Dārzeņu iepirkuma cena 2020. gadā bija 687 eur/t, pārtikas kartupeļu 153 eur/t un kartupeļu 137 eur/t.

### Dārzeņu platības 2020.gadā, CSP un LAD (apstiprinātās platības) datu salīdzinājums, tūkst ha



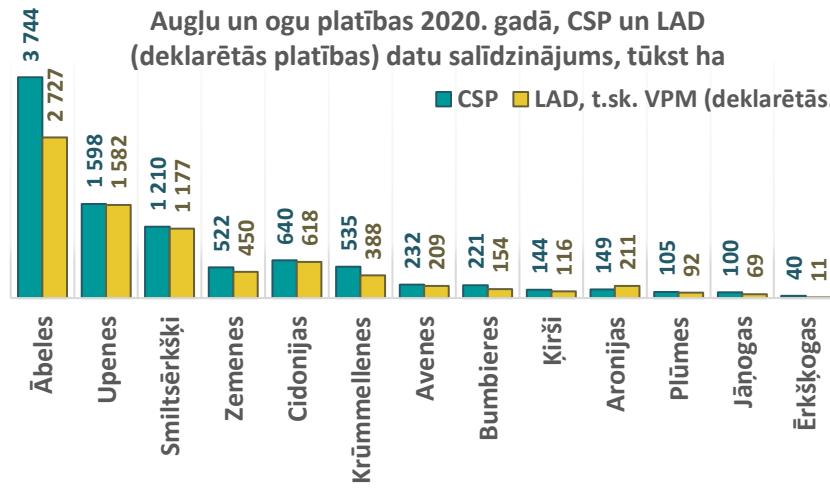
### Augļu koku un ogulāju stādījumu platību un kopražas izmaiņas

	Sējumu platības		Kopražā	
	2020 / 2019	2020 / iepriekšējo 3 gadu vidējo	2020 / 2019	2020 / iepriekšējo 3 gadu vidējo
Augļu koki un ogulāji kopā (neiesk. zemenes)	3%	4%	36%	15%
Ābeles	0%	4%	33%	13%
Bumbieres	0%	0%	34%	9%
Smiltsērķšķi	-6%	0%	-21%	-1%
Cidonijas	3%	0%	72%	51%
Plūmes	12%	11%	105%	72%
Ķirši	0%	8%	136%	44%
Jāņogas	-12%	0%	-74%	-60%
Upenes	8%	-9%	50%	-14%
Ērkšķogas	-18%	10%	-8%	15%
Aronijas	38%	-14%	-87%	-68%
Zemenes	-6%	22%	91%	58%
Avenes	0%	-3%	-9%	-9%
Krūmellenes	-2%	1%	115%	17%
<b>Stādījumu platība kopā</b>	<b>3%</b>	<b>4%</b>	<b>33%</b>	<b>13%</b>

# Augļu un ogu platības stādījumu platības, ieskaitot zemenes, 2020. gadā salīdzinot ar 2019. gadu pieaugušas par 234 ha jeb 3%, sasniedzot 9,4 tūkst. ha.

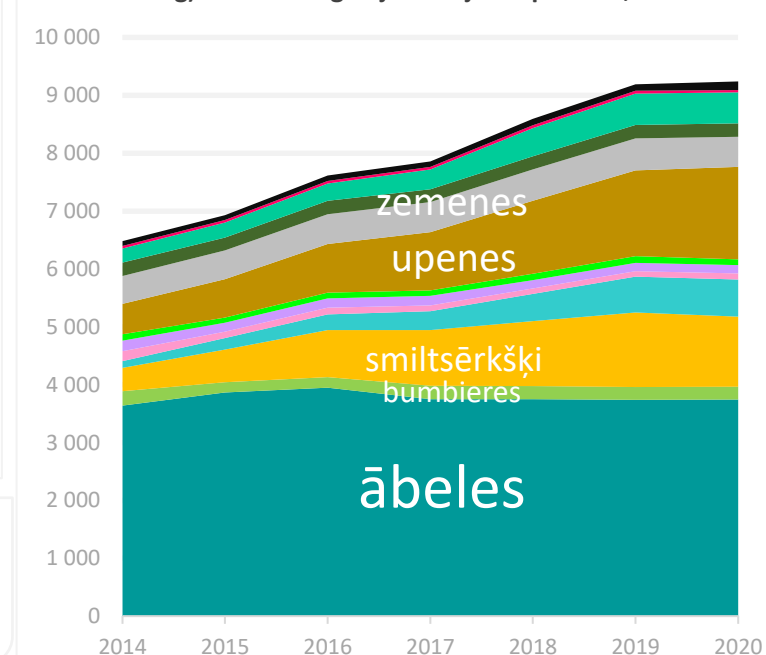
# Lielāko platību 2020. gadā aizņēma ābeļu stādījumi 3 744 tūkst. ha jeb 40%, upenes 1 598 ha jeb 17% un smiltsērķšķi 1 210 ha jeb 13%. Vislielākais platību pieaugums 2020. gadā salīdzinājumā ar 2019. gadu bija upenēm par 115 ha un aronijām par 41 ha. 2020. gadā augļu un ogu kopražā palielinājās par 33% sasniedzot 19,5 tūkst. t.

### Augļu un ogu platības 2020. gadā, CSP un LAD (deklarētās platības) datu salīdzinājums, tūkst ha

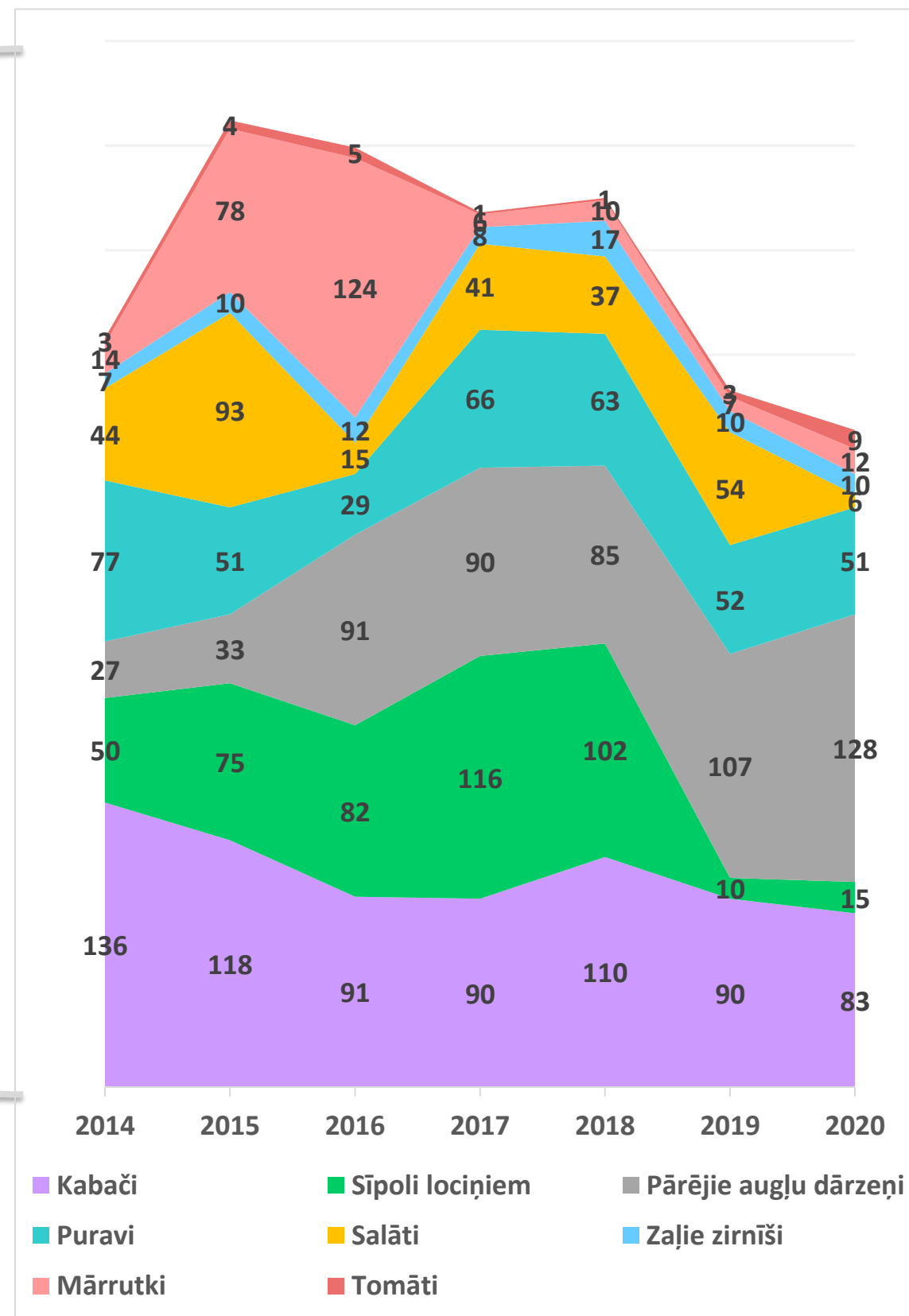
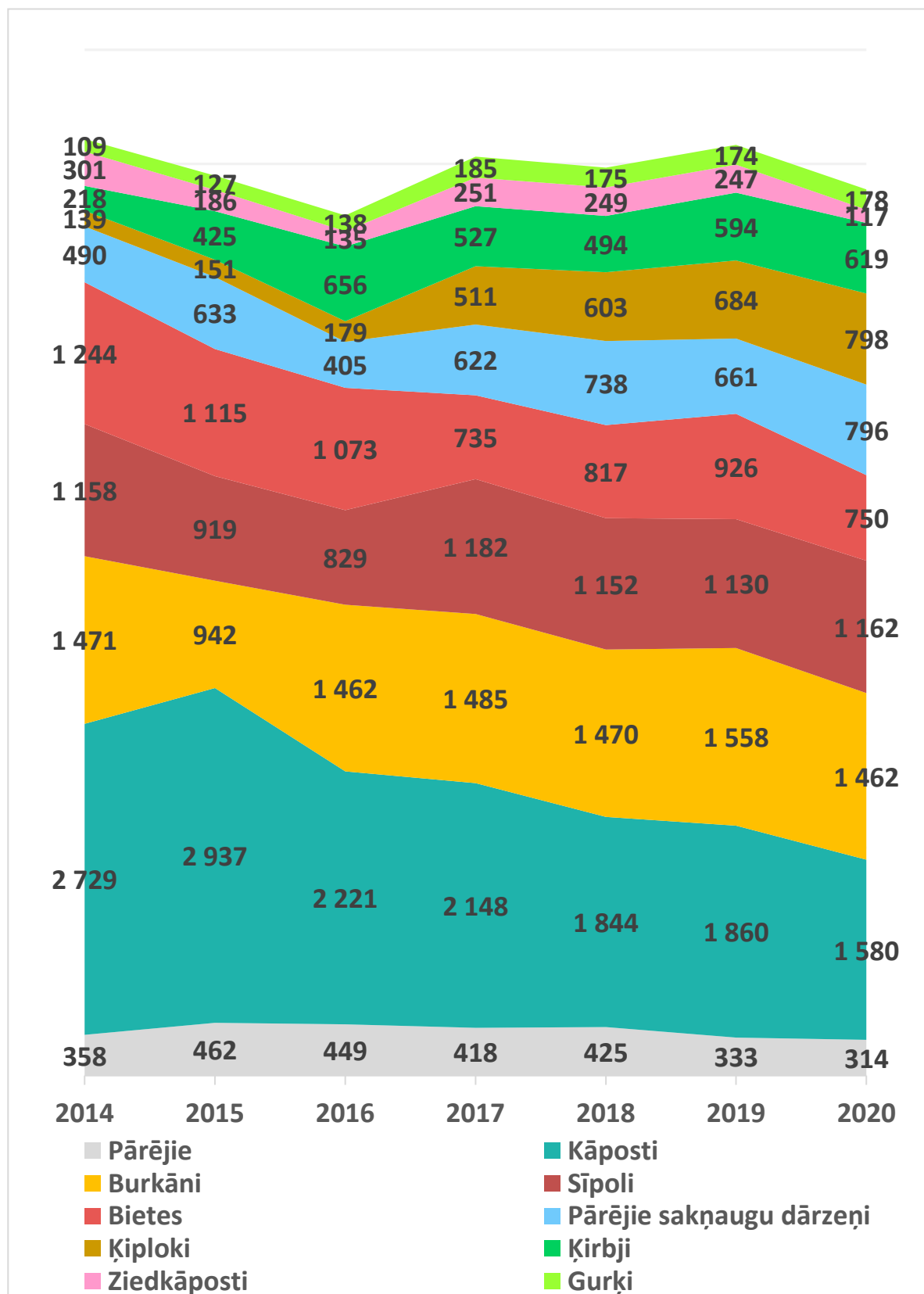


# LAD (Lauku atbalsta dienesta) dati atspoguļo platību maksājumiem apstiprinātās augļu koku un ogulāju platības. Jāņem vērā, ka minimālais lauka lielums, ko var pieteikt atbalstam, ir 0,3 ha. Savukārt CSP savā apsekojumā iekļauj arī piemājas dārzus.

### Augļu koku un ogulāju stādījumu platības, ha



# Atklāta lauka dārzeņu platības 2014.-2020.gadā, ha



## Atklāta lauka dārzeņu kopraža un platību un kopražas izmaiņas

	Sējumu platības		Kopraža	
	2020 / 2019	2020 / iepriekšējo 3 gadu vidējo	2020 / 2019	2020 / iepriekšējo 3 gadu vidējo
Kāposti	-15%	-10%	-19%	-10%
no tiem ziedkāposti	-53%	-43%	-55%	-20%
Puravi	-2%	-8%	37%	38%
Salāti	-89%	-81%	-84%	-73%
Sīpoli lociņiem	50%	-65%	123%	-68%
Pārējie lapu un kātu dārzeņi	109%	51%	-2%	6%
Gurķi	2%	1%	-65%	-50%
Tomāti	200%	108%	-16%	29%
Kabači	-8%	-12%	-45%	-35%
Ķirbji	4%	9%	58%	29%
Pārējie augļu dārzeņi	20%	20%	463%	143%
Bietes	-19%	-10%	-31%	-11%
Burkāni	-6%	-2%	6%	14%
Sīpoli	3%	1%	10%	12%
Ķiploki	17%	15%	-2%	17%
Mārrutki	71%	24%	-73%	-49%
Pārējie sakņaugu dārzeņi	20%	9%	13%	22%
Zaļie zirnīši	0%	-19%	142%	30%
<b>Dārzeņu sējumu platība</b>	<b>-1%</b>	<b>1%</b>	<b>-9%</b>	<b>1%</b>
<b>Kartupeļu sējumu platība</b>	<b>-19%</b>	<b>-14%</b>	<b>-25%</b>	<b>-13%</b>

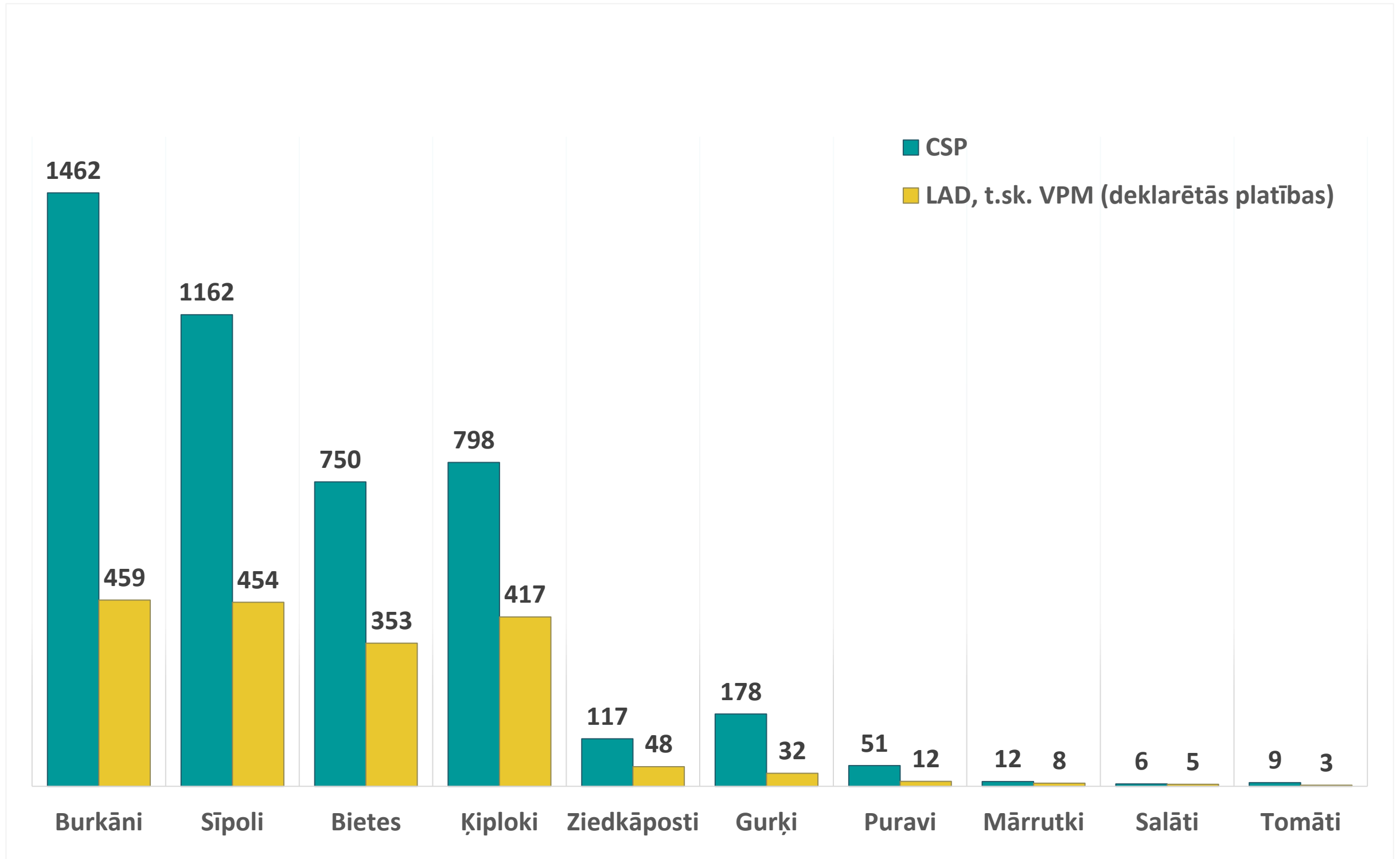
## Dārzeņu segto platību kopraža un tās izmaiņas

	Kopraža, %		Kopraža, t
	2020 / 2019	2020 / iepriekšējo 3 gadu vidējo	2020
Tomāti	-6%	-7%	4 442
Gurķi	20%	13%	7 403
Salāti	15%	8%	90
Pārējie dārzeņi	-66%	-53%	88
Dārzeņi kopā	7,4%	4%	12 023

# Dārzeņu kopraža segtajās platībās 2020. gadā salīdzinot ar 2019. gadu pieaugusi par 7,4%. 2020. gadā salīdzinājumā iepriekšējo 3 gadu vidējo rādītāju visvairāk pieaugusi gurķu kopraža.

← uz sākumu

## Dārzeņu platības 2020. gadā, CSP un LAD datu salīdzinājums, tūkst. ha



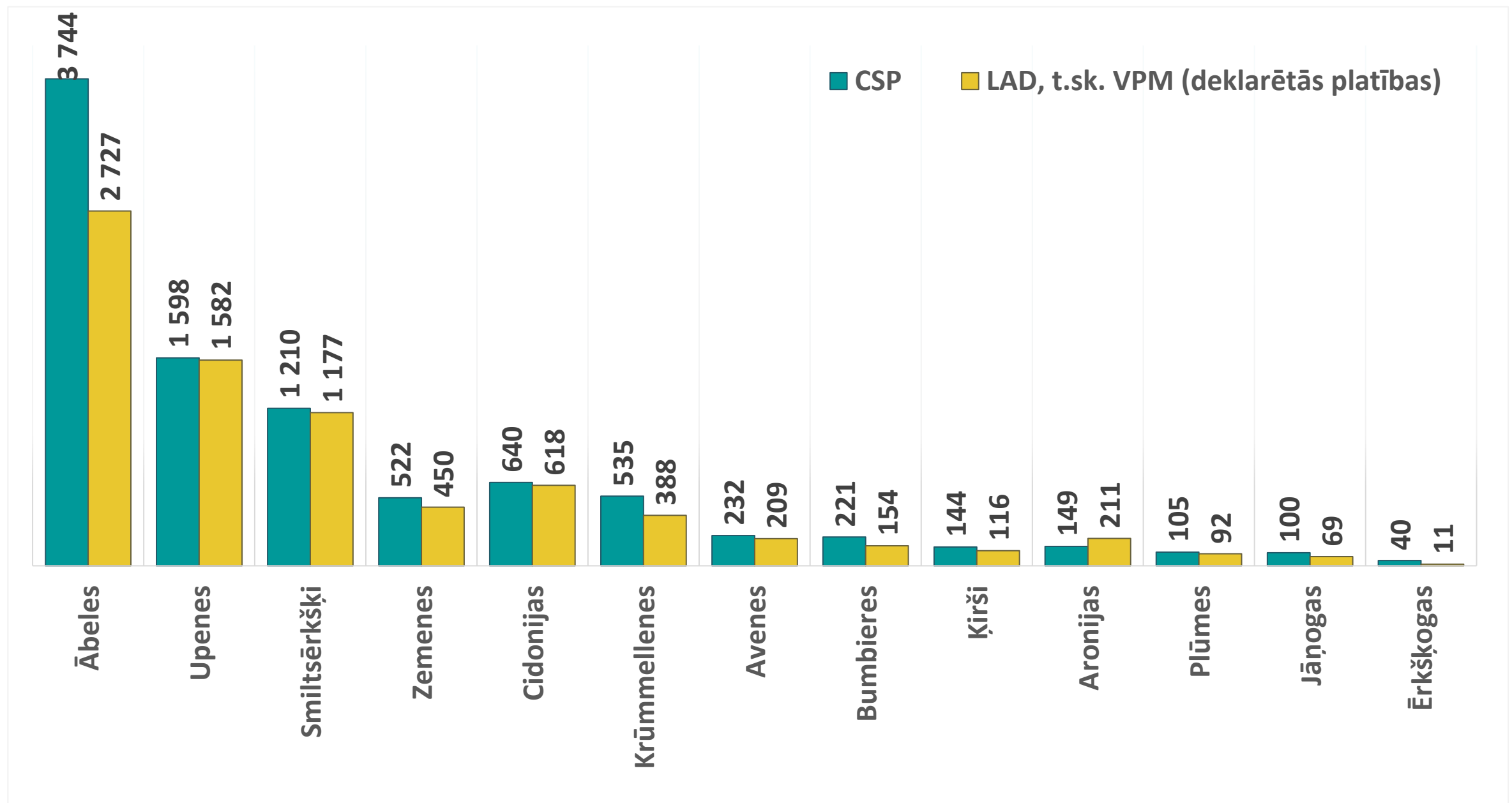
# Dārzeņu ražošana

- Atklāta lauka dārzeņu kopējā aizņemtā platība 2020. gadā salīdzinot ar 2019. gadu ir samazinājusies par 104 tūkst. ha jeb 1,2%, bet segto platību dārzeņu platība pieaugusi par 99 tūkst. m<sup>2</sup> jeb 18,2%.
- Atklātā lauka dārzeņu kopražs 2020. gadā salīdzinot ar 2019. gadu samazinājusies par 14 tūkst. tonnu jeb 8,6% un kartupeļu kopražs par 124 tūkst. tonnu jeb 24,8%.
- Kartupeļu cena 2020. gadā salīdzinājumā ar 2019. gadu samazinājusies par 19%, savukārt pārtikas kartupeļiem par 25% un dārzeņiem - par 12%. Dārzeņu iepirkuma cena 2020. gadā bija 687 eur/t, pārtikas kartupeļu 153 eur/t un kartupeļu 137 eur/t.
- LAD (Lauku atbalsta dienesta) dati atspoguļo platību maksājumiem apstiprinātās dārzeņu platības. Jāņem vērā, ka minimālais lauka lielums, ko var pieteikt atbalstam, ir 0,3 ha. Savukārt CSP savā apsekojumā iekļauj arī piemājas dārzus.

## Augļu koku un ogulāju stādījumu platība un kopražs

	Sējumu platības		Kopražs	
	2020 / 2019	2020 / iepriekšējo 3 gadu vidējo	2020 / 2019	2020 / iepriekšējo 3 gadu vidējo
Augļu koki un ogulāji kopā (neiesk. zemenes)	3%	4%	36%	15%
Ābeles	0%	4%	33%	13%
Bumbieres	0%	0%	34%	9%
Smiltsērķšķi	-6%	0%	-21%	-1%
Cidonijas	3%	0%	72%	51%
Plūmes	12%	11%	105%	72%
Ķirši	0%	8%	136%	44%
Jāņogas	-12%	0%	-74%	-60%
Upenes	8%	-9%	50%	-14%
Ērkšķogas	-18%	10%	-8%	15%
Aronijas	38%	-14%	-87%	-68%
Zemenes	-6%	22%	91%	58%
Avenes	0%	-3%	-9%	-9%
Krūmmellenes	-2%	1%	115%	17%
<b>Stādījumu platība kopā</b>	<b>3%</b>	<b>4%</b>	<b>33%</b>	<b>13%</b>

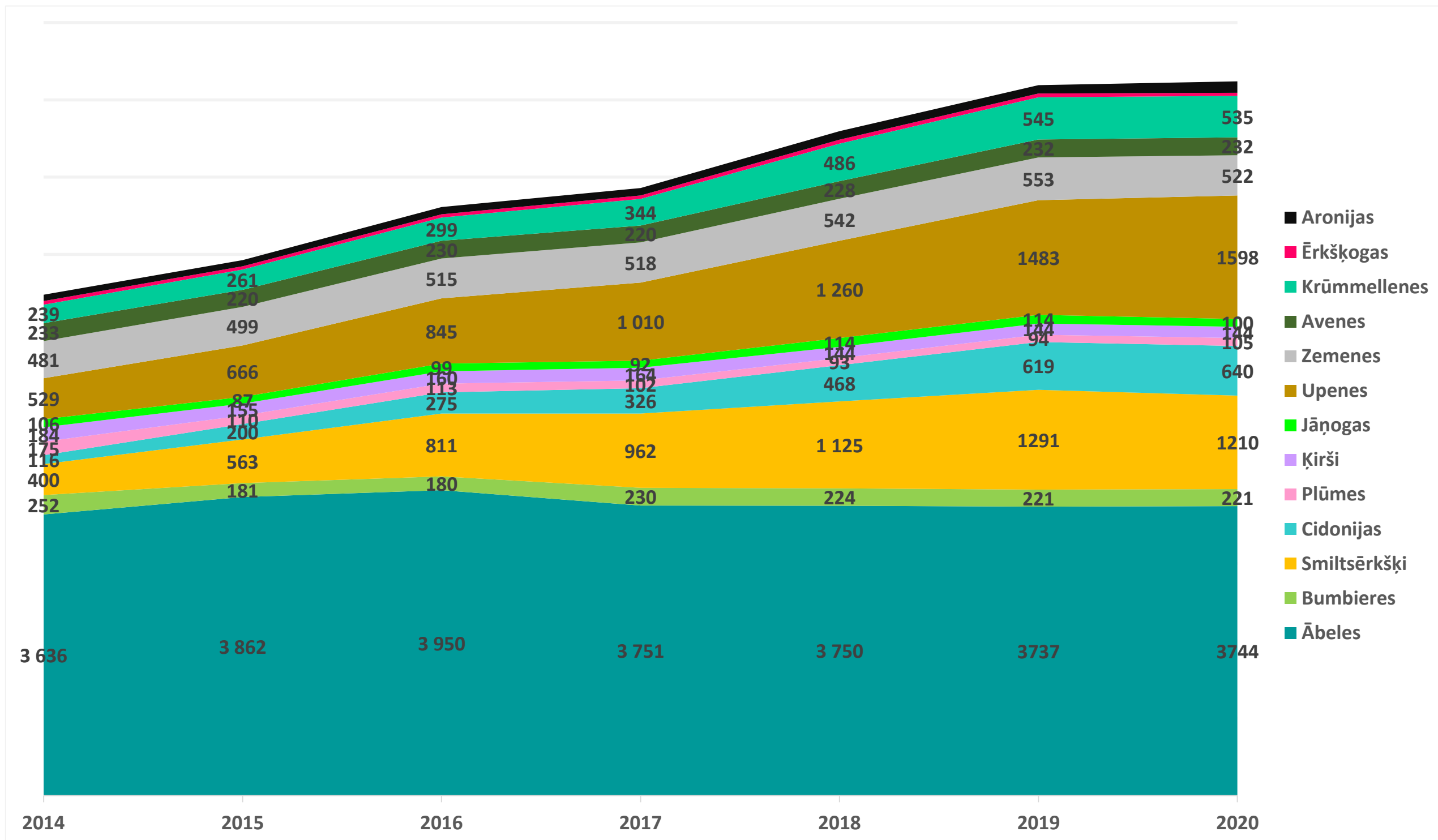
## Augļu koku un ogulāju stādījumu platības 2018. gadā, CSP un LAD (deklarētās platības) datu salīdzinājums, tūkst. ha





← uz sākumu

# Augļu koku un ogulāju stādījumu platības, ha



# Augļu un ogu ražošana

- Augļu un ogu platības stādījumu platības, ieskaitot zemenes, 2020. gadā salīdzinot ar 2019. gadu pieaugušas par 234 ha jeb 3%, sasniedzot 9,4 tūkst. ha.
- Lielāko platību 2020. gadā aizņēma ābeļu stādījumi 3 744 tūkst. ha jeb 40%, upenes 1 598 ha jeb 17% un smiltsērķšķi 1 210 ha jeb 13%. Vislielākais platību pieaugums 2020. gadā salīdzinājumā ar 2019. gadu bija upenēm par 115 ha un aronijām par 41 ha. 2020. gadā augļu un ogu kopražā palielinājās par 33% sasniedzot 19,5 tūkst. t.
- Ābolu cena 2020. gadā salīdzinājumā ar 2019. gadu palielinājās par 14%, bet upenēm samazinājās par 16%. Ābolu un upeņu iepirkuma cena 2020. gadā bija attiecīgi 716 eur/t un 922 eur/t.
- LAD dati atspoguļo platību maksājumiem apstiprinātās augļu koku un ogulāju platības. Jāņem vērā, ka minimālais lauka lielums, ko var pieteikt atbalstam, ir 0,3 ha. Savukārt CSP savā apsekojumā iekļauj arī piemājas dārzus.