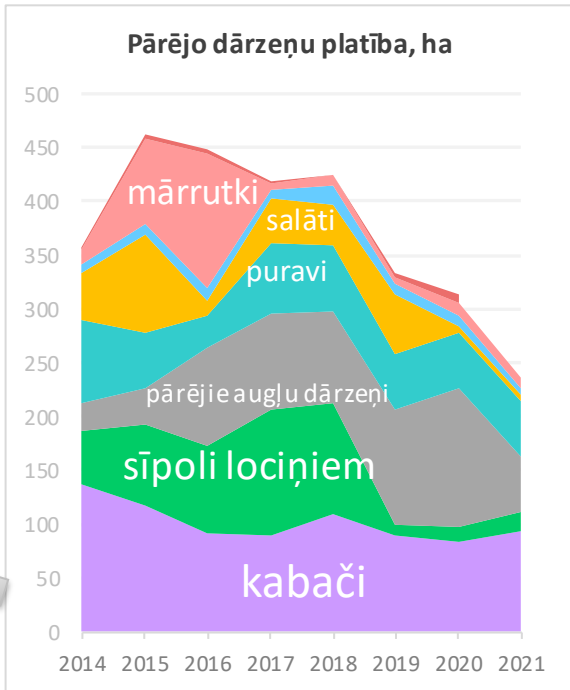
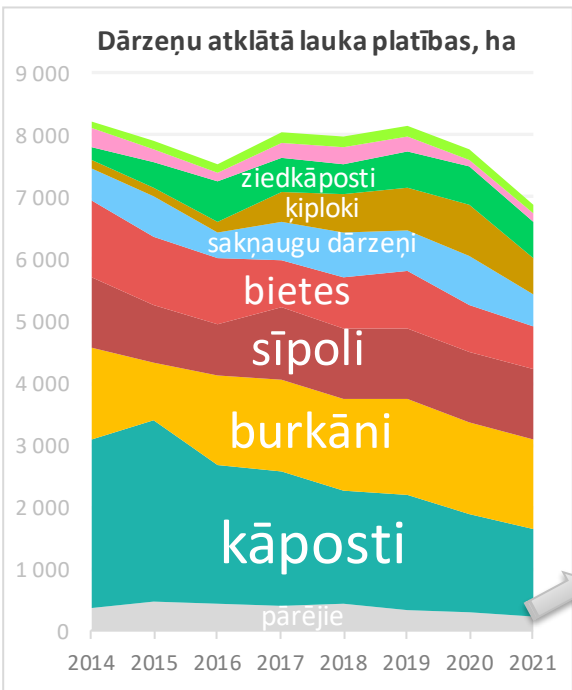


AUGĻU UN DĀRŽEŅU RAŽOŠANAS PĀRSKATS PAR 2021. GADU



Atklāta lauka dāržeņu kopraža un platību un kopražas izmaiņas

	Sējumu platības		Kopraža	
	2021 / 2020	2021 / iepriekšējo 3 gadu vidējo	2021 / 2020	2021 / iepriekšējo 3 gadu vidējo
Kāposti	-10%	-12%	-2%	-9%
no tiem ziedkāposti	-3%	-28%	-28%	-45%
Puravi	4%	2%	-16%	-2%
Salāti	-17%	-77%	-60%	-84%
Sīpoli lociņiem	27%	30%	-54%	-28%
Pārējie lapu un kātu dāržeņi	-11%	13%	-4%	-4%
Gurķi	-6%	-3%	-31%	-55%
Tomāti	-56%	-25%	-46%	-41%
Kabači	12%	5%	-20%	-34%
Ķirbji	-2%	0,3%	-34%	-13%
Pārējie augļu dāržeņi	-61%	-47%	-92%	-81%
Bietes	-5%	-11%	-27%	-31%
Burkāni	-1%	-3%	-22%	-14%
Sīpoli	-4%	-1%	-44%	-32%
Ķiploki	-30%	-18%	-33%	-25%
Mārrotki	-17%	3%	25%	-37%
Pārējie sakņaugu dāržeņi	-36%	-22%	-46%	-33%
Zaļie zirnīši	-40%	-31%	-76%	-56%
Kopā (dāržeņi)	-11%	-11%	-23%	-22%
Kartupeļi	-10%	-22%	-34%	-43%



Dāržeņu kopraža siltumnīcās 2021. gadā salīdzinot ar 2020. gadu pieaugusi par 14,4%. 2021. gadā salīdzinājumā iepriekšējo 3 gadu vidējo rādītāju visvairāk pieaugusi salātu un pārējo dāržeņu kopraža.

Siltumnīcās audzēto dāržeņu kopraža un tās izmaiņas

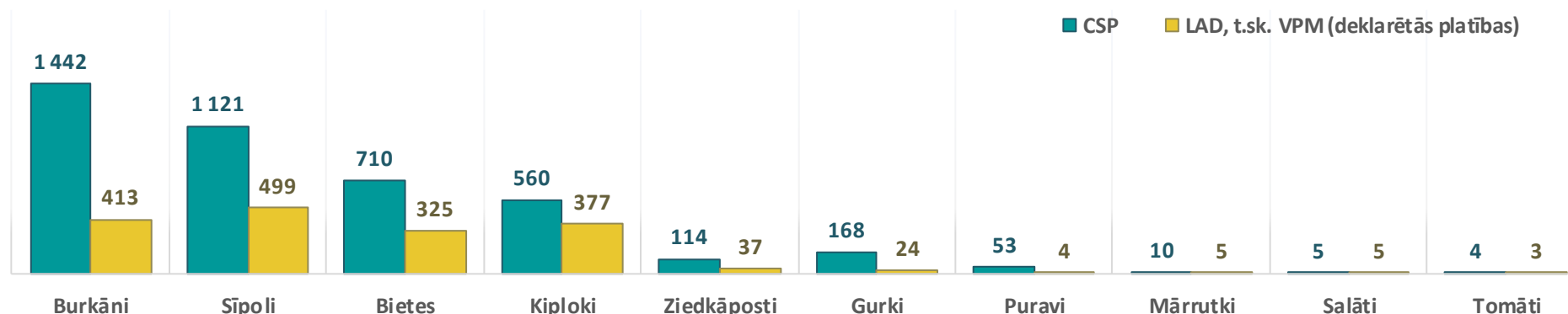
	Kopraža, %		Kopraža, t
	2021 / 2020	2021 / iepriekšējo 3 gadu vidējo	
Tomāti	19%	10%	5 265
Gurķi	5%	10%	7 803
Salāti	144%	70%	220
Pārējie dāržeņi	424%	72%	461
Dāržeņu kopā	14,4%	12%	13 749

Atklāta lauka dāržeņu kopējā aizņemtā platība 2021. gadā salīdzinot ar 2020. gadu ir samazinājusies par 74 ha jeb 23,6% un kartupeļu platība par 944 ha jeb 11,3%.

Atklātā lauka dāržeņu kopraža 2021. gadā salīdzinot ar 2020. gadu samazinājusies par 33,4 tūkst. tonnu jeb 22,9% un kartupeļu kopraža par 128,5 tūkst. tonnu jeb 34,0%.

Kartupeļu cena 2021. gadā salīdzinājumā ar 2020. gadu palielinājusies par 12%, savukārt pārtikas kartupeļiem par 10% un dāržeņiem - par 18%. Dāržeņu iepirkuma cena 2021. gadā bija 812,85 eur/t, pārtikas kartupeļiem 168,10 eur/t un kartupeļiem 152,62 eur/t.

Dāržeņu platības 2021.gadā, CSP un LAD (apstiprinātās platības) datu salīdzinājums, tūkst ha



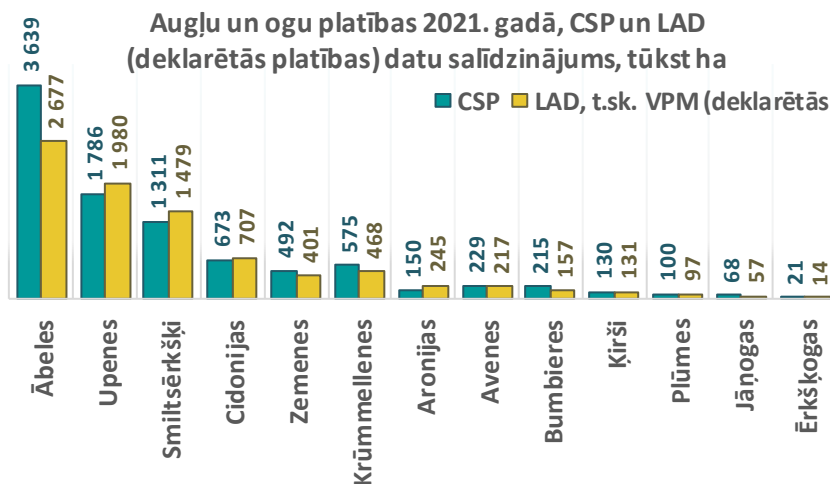
Augļu koku un ogulāju stādījumu platību un kopražas izmaiņas

	Sējumu platības		Kopraža	
	2021 / 2020	2021 / iepriekšējo 3 gadu vidējo	2021 / 2020	2021 / iepriekšējo 3 gadu vidējo
Augļu koki un ogulāji kopā (neiesk. zemenes)	2%	2%	-31%	-14%
Ābeles	2%	2%	-30%	-15%
Bumbieres	-3%	-2%	-41%	-24%
Smiltsērķšķi	-3%	-2%	-36%	-34%
Cidonijas	8%	3%	65%	53%
Plūmes	5%	5%	12%	29%
Ķirši	-5%	0,3%	-20%	8%
Jānogas	-10%	-7%	252%	26%
Upenes	-32%	-28%	-16%	1%
Ērkšķogas	12%	10%	29%	14%
Aronijas	-48%	-43%	-50%	-84%
Zemenes	1%	11%	-51%	-27%
Avenes	-6%	-6%	-25%	-21%
Krūmmellenes	-1%	-1%	32%	42%
Kopā	2%	2%	-30%	-15%

Augļu un ogu platības stādījumu platības, ieskaitot zemenes, 2021. gadā salīdzinot ar 2020. gadu pieaugušas par 150 ha jeb 1,6%, sasniedzot 9 574 ha.

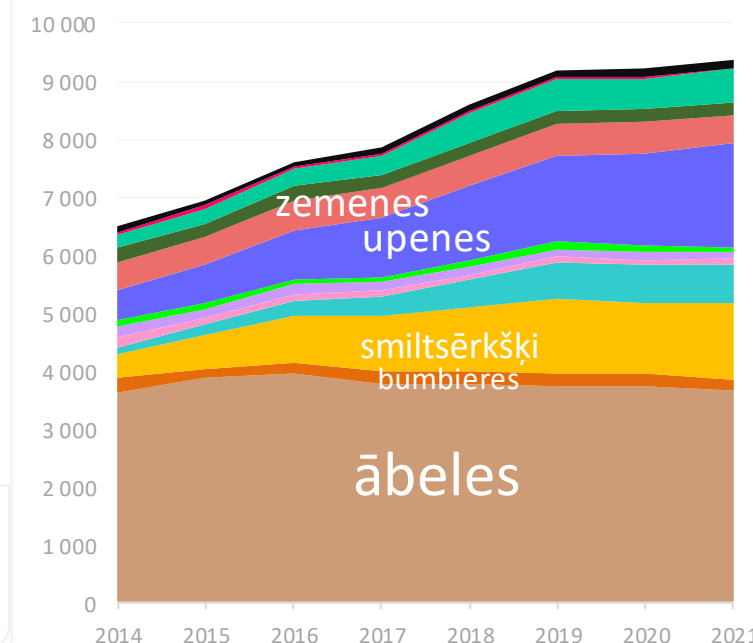
Lielāko platību 2021. gadā aizņēma ābeļu stādījumi 3 639 ha jeb 38%, upenes 1 786 ha jeb 17% un smiltsērķšķi 1 311 ha jeb 13%. Vislielākais platību pieaugums 2021. gadā salīdzinājumā ar 2020. gadu bija upenēm par 188 ha un smiltsērķšķiem par 101 ha. 2021. gadā augļu un ogu kopraža samazinājās par 30% sasniedzot 13,6 tūkst. t.

Augļu un ogu platības 2021. gadā, CSP un LAD (deklarētās platības) datu salīdzinājums, tūkst ha



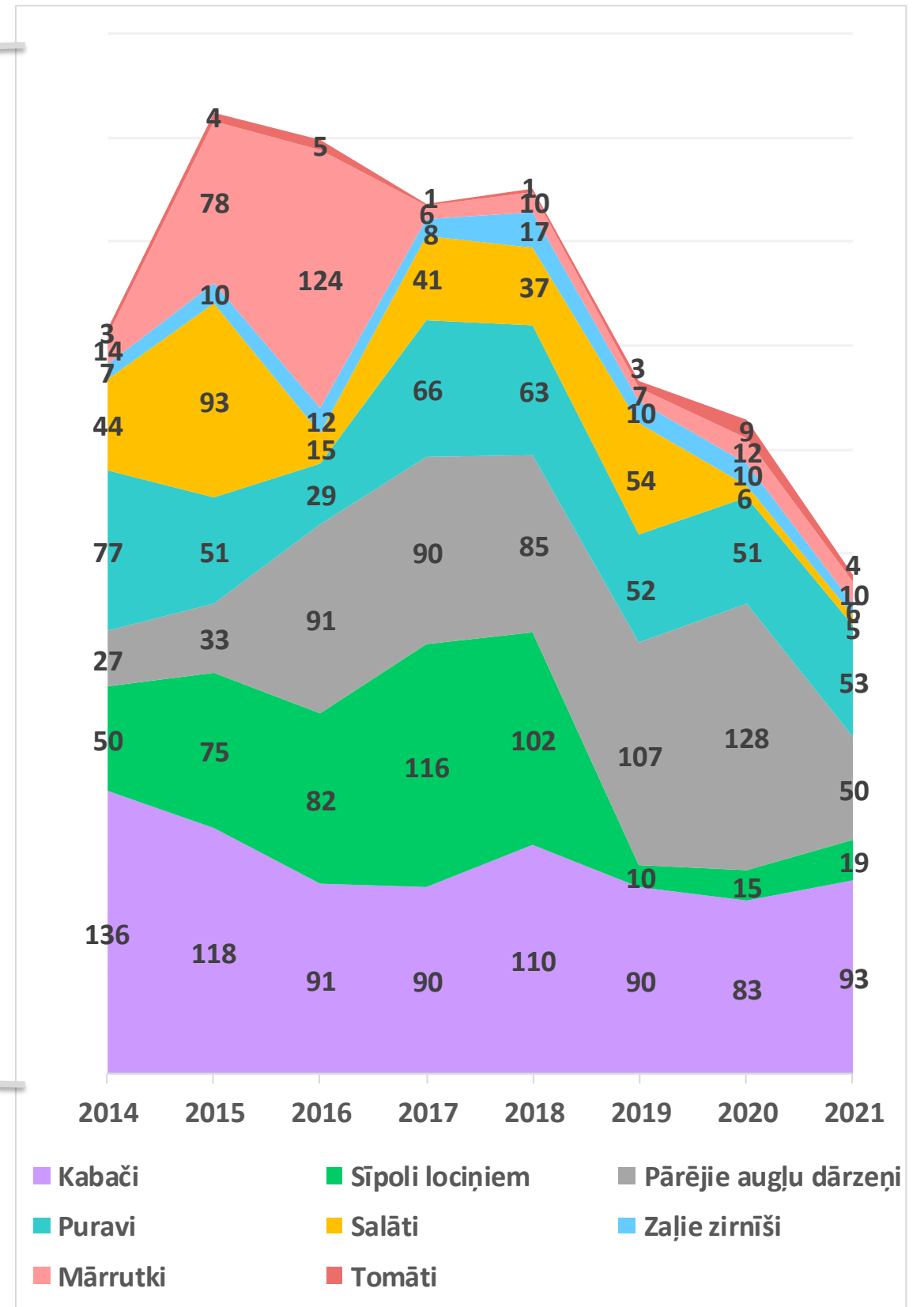
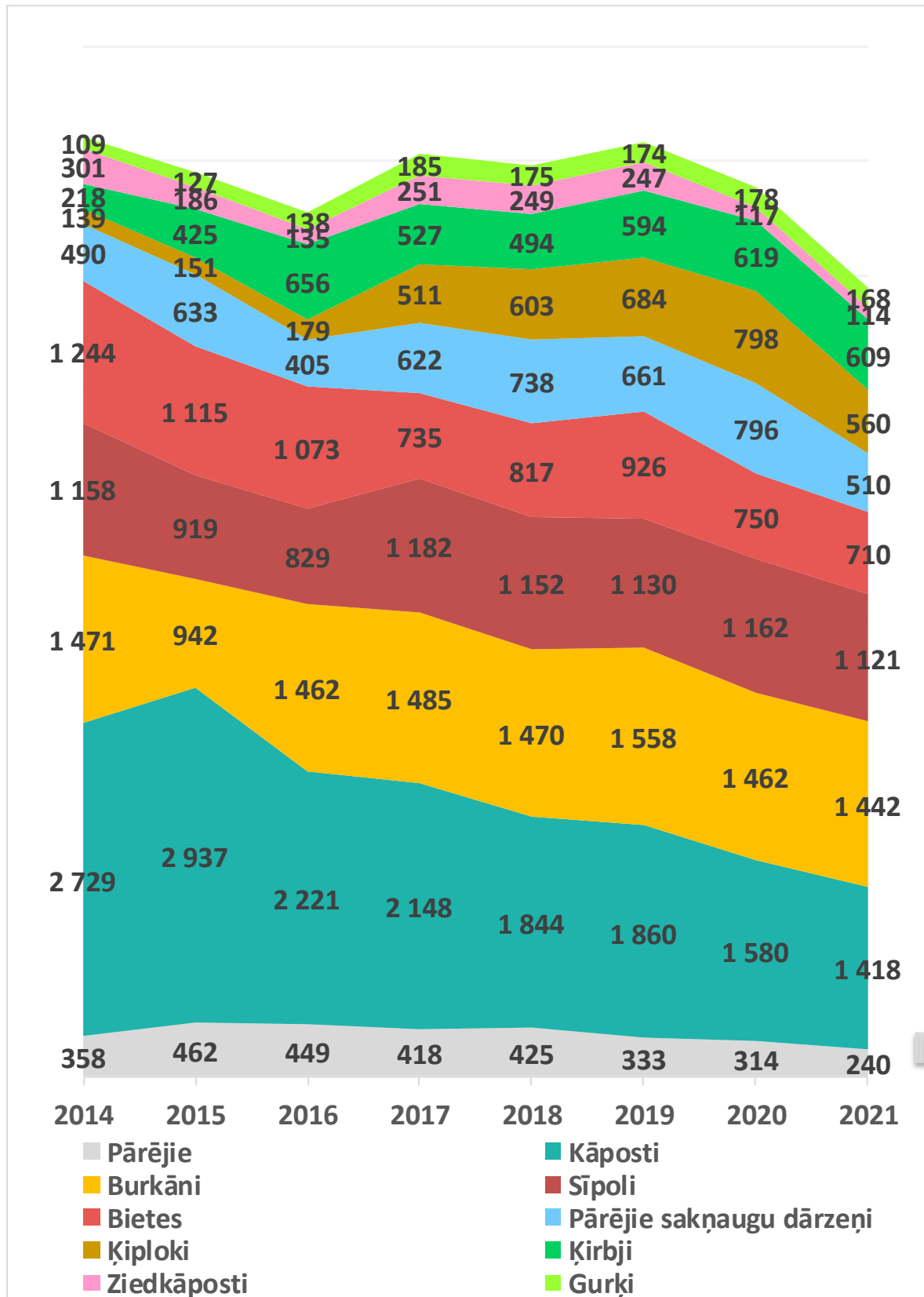
LAD (Lauku atbalsta dienesta) dati atspoguļo platību maksājumiem apstiprinātās augļu koku un ogulāju platības. Jāņem vērā, ka minimālais lauka lielums, ko var pieteikt atbalstam, ir 0,3 ha. Savukārt CSP savā apsekojumā iekļauj arī piemājas dārzus.

Augļu koku un ogulāju stādījumu platības, ha



← uz sākumu

Atklāta lauka dārzeņu platības 2014.-2021.gadā, ha



Atklāta lauka dārzeņu kopraža un platību un kopražas izmaiņas

	Sējumu platības		Kopraža	
	2021 / 2020	2021 / iepriekšējo 3 gadu vidējo	2021 / 2020	2021 / iepriekšējo 3 gadu vidējo
Kāposti	-10%	-12%	-2%	-9%
no tiem ziedkāposti	-3%	-28%	-28%	-45%
Puravi	4%	2%	-16%	-2%
Salāti	-17%	-77%	-60%	-84%
Sīpoli lociņiem	27%	30%	-54%	-28%
Pārējie lapu un kātu dārzeņi	-11%	13%	-4%	-4%
Gurķi	-6%	-3%	-31%	-55%
Tomāti	-56%	-25%	-46%	-41%
Kabači	12%	5%	-20%	-34%
Ķirbji	-2%	0,3%	-34%	-13%
Pārējie augļu dārzeņi	-61%	-47%	-92%	-81%
Bietes	-5%	-11%	-27%	-31%
Burkāni	-1%	-3%	-22%	-14%
Sīpoli	-4%	-1%	-44%	-32%
Ķiploki	-30%	-18%	-33%	-25%
Mārrutki	-17%	3%	25%	-37%
Pārējie sakņaugu dārzeņi	-36%	-22%	-46%	-33%
Zaļie zirnīši	-40%	-31%	-76%	-56%
Kopā (dārzeņi)	-11%	-11%	-23%	-22%
Kartupeli	-10%	-22%	-34%	-43%

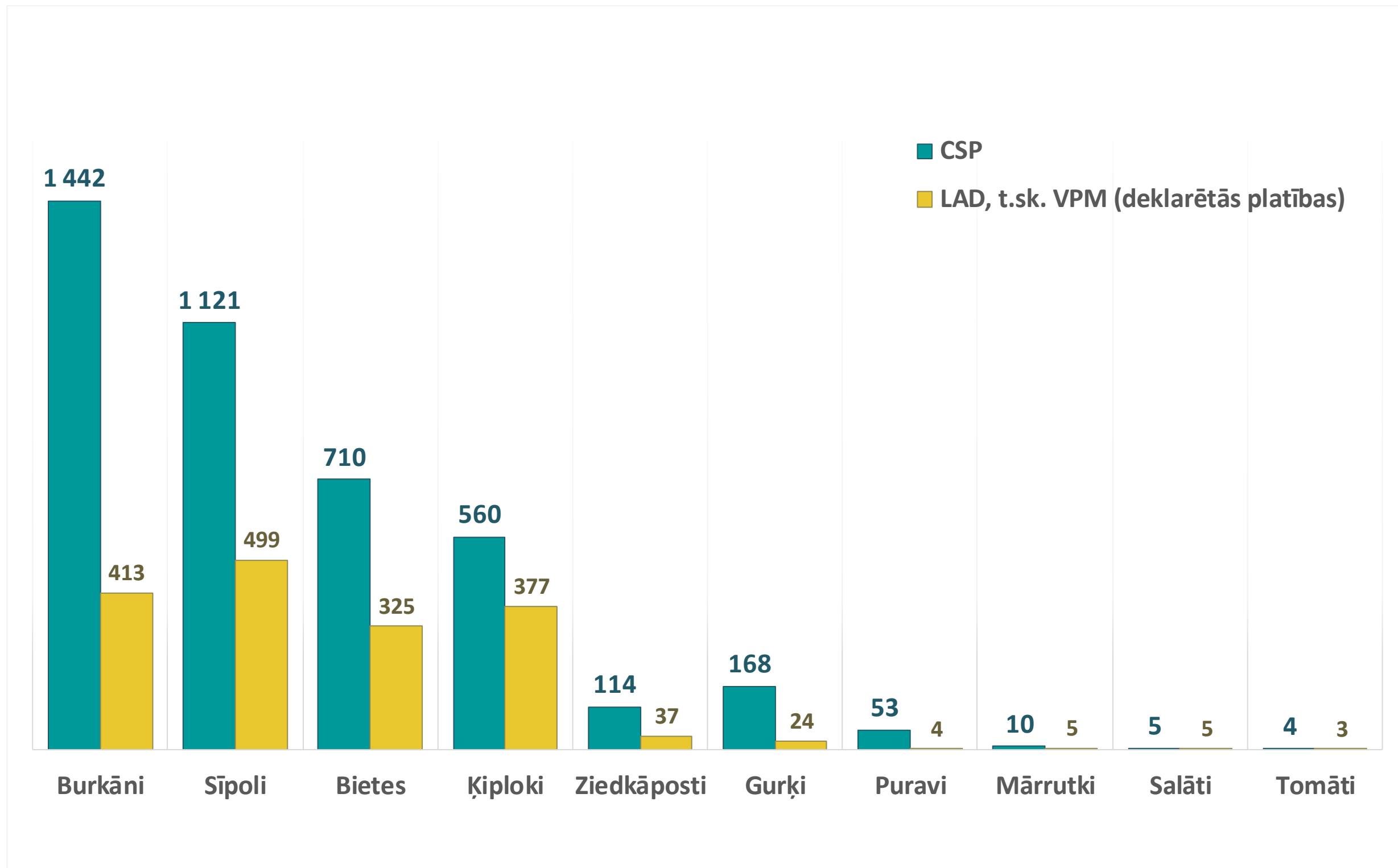
Dārzeņu segto platību koppraža un tās izmaiņas

	Koppraža, %		Koppraža, t
	2021 / 2020	2021 / iepriekšējo 3 gadu vidējo	2021
Tomāti	19%	10%	5 265
Gurķi	5%	10%	7 803
Salāti	144%	70%	220
Pārējie dārzeņi	424%	72%	461
Dārzeņi kopā	14,4%	12%	13 749

Dārzeņu koppraža siltumnīcās 2021. gadā salīdzinot ar 2020. gadu pieaugusi par 14,4%. 2021. gadā salīdzinājumā iepriekšējo 3 gadu vidējo rādītāju visvairāk pieaugusi salātu un pārējo dārzeņu koppraža.

← uz sākumu

Dārzeņu platības 2021. gadā, CSP un LAD datu salīdzinājums, tūkst. ha



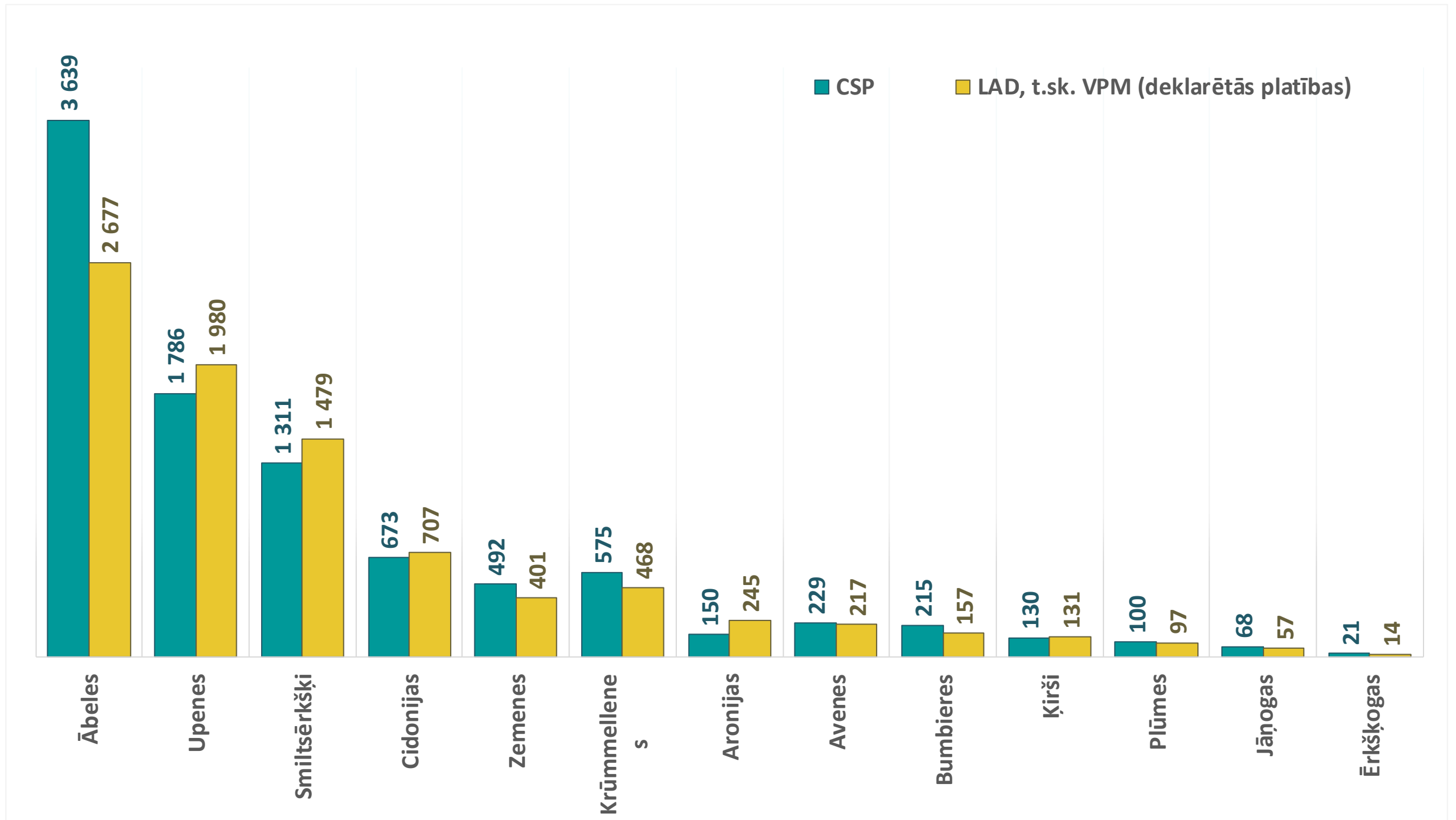
Dārzeņu ražošana

- Atklāta lauka dārzeņu kopējā aizņemtā platība 2021. gadā salīdzinot ar 2020. gadu ir samazinājusies par 74 ha jeb 23,6% un kartupeļu platība par 944 ha jeb 11,3%.
- Atklātā lauka dārzeņu kopražs 2021. gadā salīdzinot ar 2020. gadu samazinājusies par 33,4 tūkst. tonnu jeb 22,9% un kartupeļu kopražs par 128,5 tūkst. tonnu jeb 34,0%.
- Kartupeļu cena 2021. gadā salīdzinājumā ar 2020. gadu palielinājusies par 12%, savukārt pārtikas kartupeļiem par 10% un dārzeņiem - par 18%. Dārzeņu iepirkuma cena 2021. gadā bija 812,85 eur/t, pārtikas kartupeļiem 168,10 eur/t un kartupeļiem 152,62 eur/t.
- LAD (Lauku atbalsta dienesta) dati atspoguļo platību maksājumiem apstiprinātās dārzeņu platības. Jāņem vērā, ka minimālais lauka lielums, ko var pieteikt atbalstam, ir 0,3 ha. Savukārt CSP savā apsekojumā iekļauj arī piemājas dārzus.

Augļu koku un ogulāju stādījumu platība un kopražs

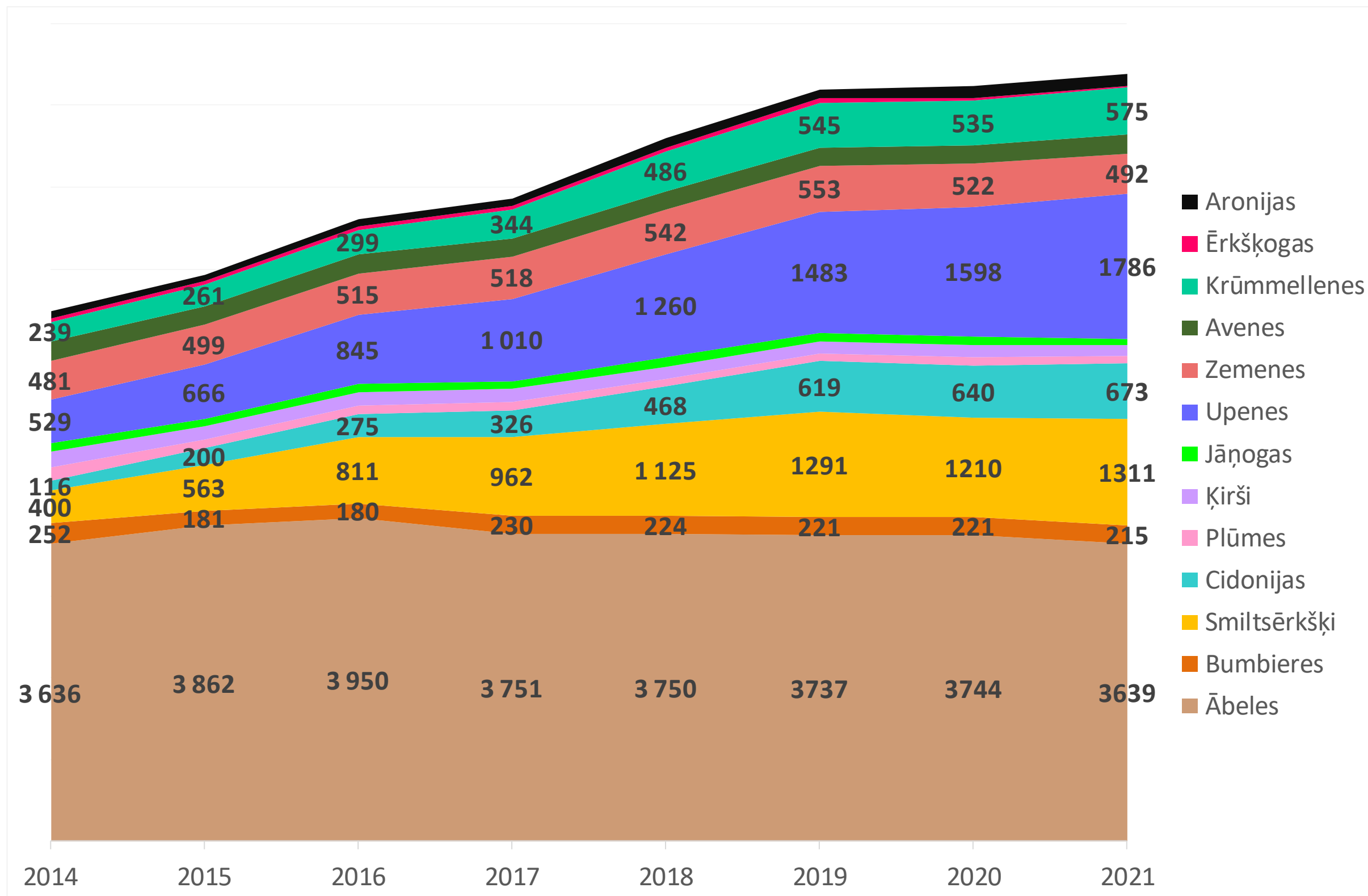
	Sējumu platības		Kopražs	
	2021 / 2020	2021 / iepriekšējo 3 gadu vidējo	2021 / 2020	2021 / iepriekšējo 3 gadu vidējo
Augļu koki un ogulāji kopā (neiesk. zemenes)	2%	2%	-31%	-14%
Ābeles	2%	2%	-30%	-15%
Bumbieres	-3%	-2%	-41%	-24%
Smiltsērķšķi	-3%	-2%	-36%	-34%
Cidonijas	8%	3%	65%	53%
Plūmes	5%	5%	12%	29%
Ķirši	-5%	0,3%	-20%	8%
Jāņogas	-10%	-7%	252%	26%
Upenes	-32%	-28%	-16%	1%
Ērkšķogas	12%	10%	29%	14%
Aronijas	-48%	-43%	-50%	-84%
Zemenes	1%	11%	-51%	-27%
Avenes	-6%	-6%	-25%	-21%
Krūmmellenes	-1%	-1%	32%	42%
Kopā	2%	2%	-30%	-15%

Augļu koku un ogulāju stādījumu platības 2021. gadā, CSP un LAD (deklarētās platības) datu salīdzinājums, tūkst. ha



← uz sākumu

Augļu koku un ogulāju stādījumu platības, ha



Augļu un ogu ražošana

- Augļu un ogu platības stādījumu platības, ieskaitot zemenes, 2021. gadā salīdzinot ar 2020. gadu pieaugušas par 150 ha jeb 1,6%, sasniedzot 9 574 ha.
- Lielāko platību 2021. gadā aizņēma ābeļu stādījumi 3 639 ha jeb 38%, upenes 1 786 ha jeb 17% un smiltsērķšķi 1 311 ha jeb 13%. Vislielākais platību pieaugums 2021. gadā salīdzinājumā ar 2020. gadu bija upenēm par 188 ha un smiltsērķšķiem par 101 ha. 2021. gadā augļu un ogu kopražs samazinājās par 30% sasniedzot 13,6 tūkst. t.
- Upeņu cena 2021. gadā salīdzinājumā ar 2020. gadu palielinājās par 20%, saldajiem ķiršiem par 11%, bumbieriem un avenēm par 10%. Upeņu cena 2021. gadā bija 1109,85 eur/t, saldajiem ķiršiem 2992,20 eur/t, bumbieriem 1437,52 eur/t un avenēm 2741,09 eur/t.
- LAD dati atspoguļo platību maksājumiem apstiprinātās augļu koku un ogulāju platības. Jāņem vērā, ka minimālais lauka lielums, ko var pieteikt atbalstam, ir 0,3 ha. Savukārt CSP savā apsekojumā iekļauj arī piemājas dārzus.