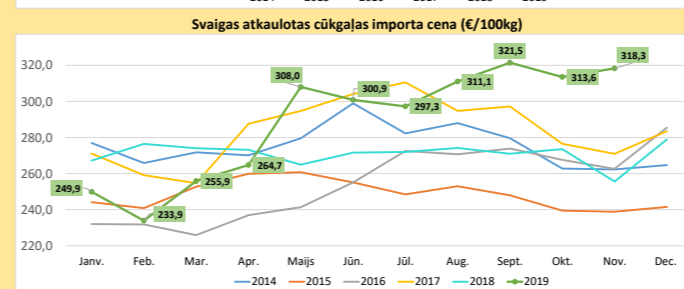
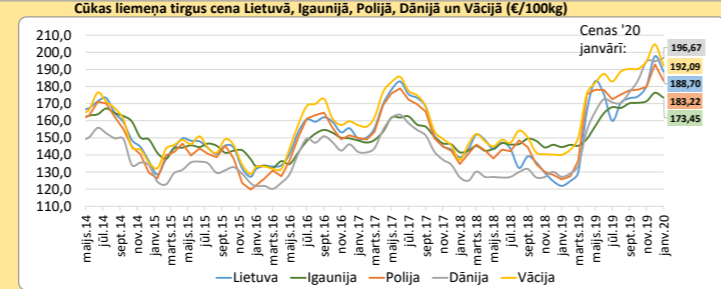
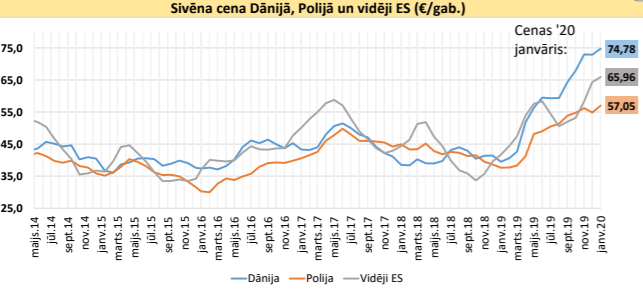
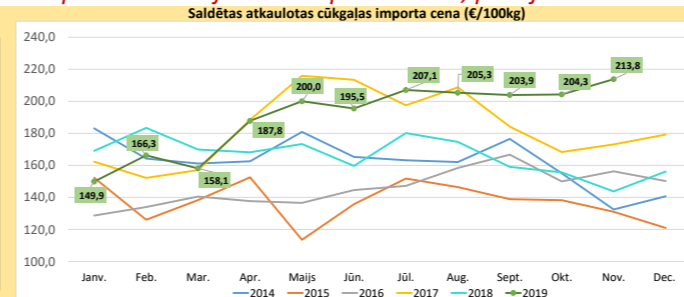
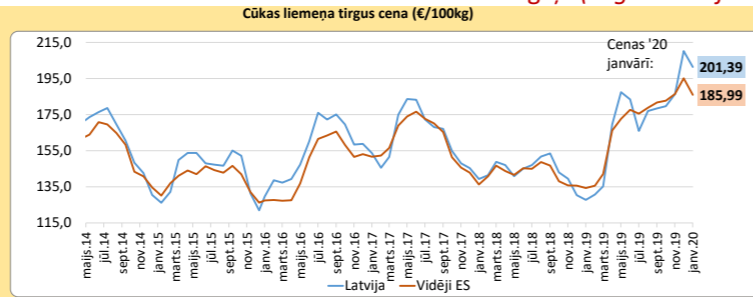


CENAS

Cūkgaļas cenu izmaiņas

Latvija	Jan.'20 pret Dec. '19	Jan. '20 pret Jan. '19
Lietuva	↓4,2%	↑57,6%
Igaunija	↓4,6%	↑54,8%
Polija	↓1,6%	↑19,9%
Dānija	↓5,1%	↑45,8%
Vācija	↑1,0%	↑54,6%
Vidēji ES	↓4,7%	↑38,5%



Pasaules tendences:

2019.g. janvāra-novembra periodā nokauto dzīvnieku skaits ES+AK ir samazinājies par 1,6%, savukārt Latvijā tas pieaudzis par 3,1%. Attiecībā uz saražoto daudzumu, ES+AK vērojams samazinājums par 1%, bet Latvijā pieaugums par 5,7%.

Cūkgaļas vidējā cena ES ir 183,8 €/100 kg (-3,5% mēneša laikā un +38,8% gada laikā). Sivēnu cena ir izteikti augsta - 67,5 €/gab (+3,0% mēneša laikā, +55,6% gada laikā).

ES+AK **importa** apjomi 2019.g. janvāra-decembra periodā pieauguši par 12,8%. Imports pieaudzis no Serbijas (+39%), Norvēģijas (+67%), Čīles (+20%), ASV (+16%) un Ķīnas (+13%), bet samazinājies no Šveices (-4%).

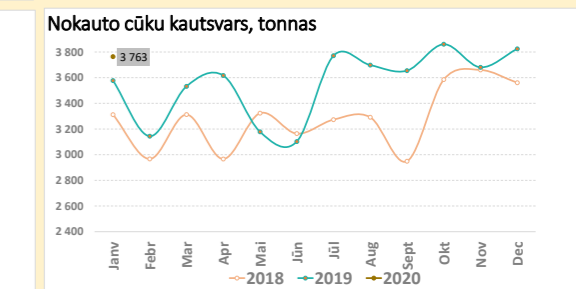
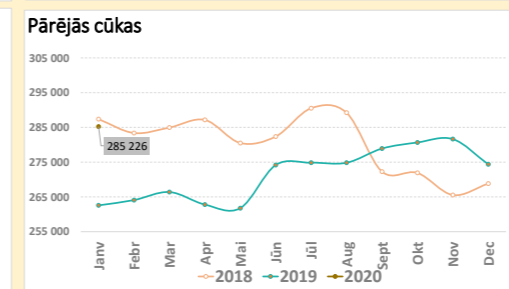
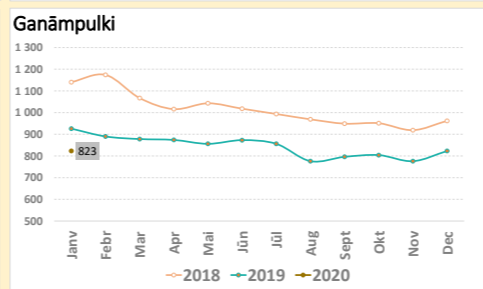
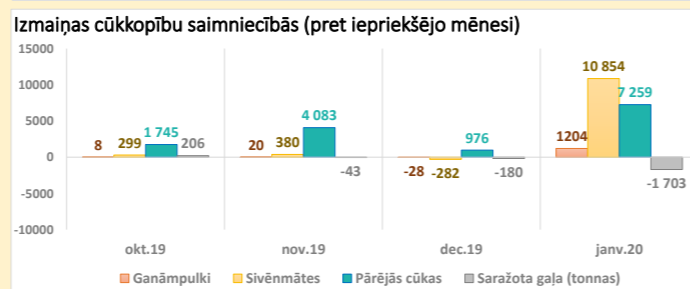
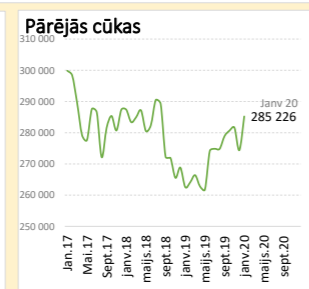
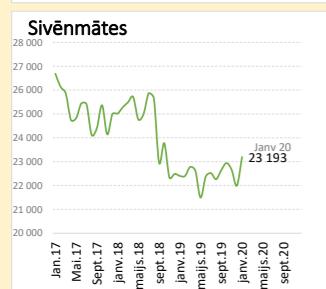
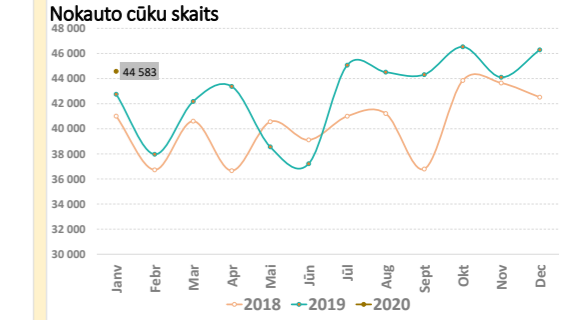
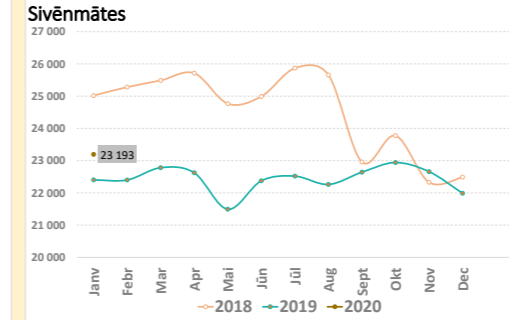
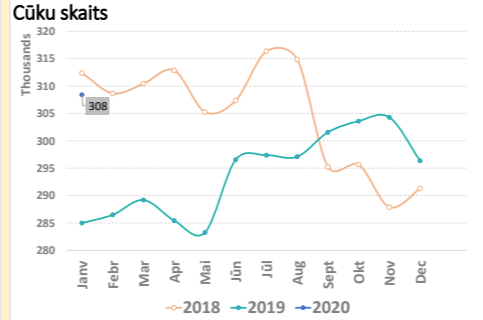
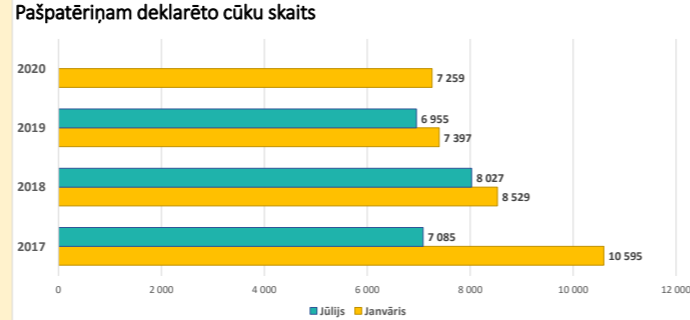
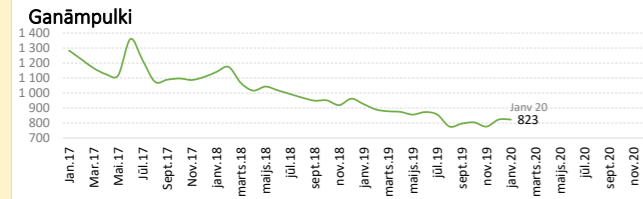
ES+AK **eksporta** apjomi 2019.g. janvāra-decembra periodā palielinājušies par 20,2%. Eksports pieaudzis uz vairākām trešām valstīm, t.sk. uz Ķīnu (+78%), Japānu (+0,3%), Austrāliju (+8%) un Vjetnamu (+9%). Savukārt eksporta apjomi sarakuši uz Dienvidkoreju (-23%), Filipīnām (-21%) un ASV (-7%).

Tirgus attīstība ES: Ir piepildījies Komisijas prognoze par to, ka 2019. gada beigās ES cūkgaļas eksporta kāpums būs pieaudzis par vismaz 20%, salīdzinot ar 2018. gadu. Būtisku eksporta kāpumu 2019. gadā veicinājis pieaugošais Ķīnas pieprasījums.

RAŽOŠANA

Izmaiņas 2020 janv./2019 dec

Kautās cūkas	Ganāmpulki	Sivēnmātes	Pārējās cūkas
↓ -3,7%	↓ 0,0%	↑ 5,5%	↑ 4,0%



TIRDZNIECĪBA

