



## Eiropas Zivsaimniecības fonda (EZF) apguve

Lauku atbalsta dienests

Rīga  
2013.gads

### Eiropas Zivsaimniecības fonda administrēšanas rezultāti

1. EZF 1.-3.virziena pasākumos no programmēšanas perioda sākuma līdz 2013.gada 15.maijam izsludinātas 54 projektu iesniegumu pieņemšanas kārtas, kā arī 3 kārtās Zemkopības ministrija izsludinājusi finansējumu vietējām rīcības grupām 4.virziena pasākumos:
  1. Profesionālā apmācība (1.kārta);
  2. Zvejas aktivitāšu pilnīga pārtraukšana (7.kārtas);
  3. Investīcijas zvejas kuģu un zvejas rīku selektivitātē (5.kārtas);
  4. Sociāli ekonomiskie pasākumi (7.kārtas);
  5. Investīcijas akvakultūras uzņēmumos (6.kārtas);
  6. Ūdens vides pasākumi (1.kārta);
  7. Zveja iekšējos ūdeņos (5.kārtas);
  8. Zvejas un akvakultūras produktu apstrāde un marketinga (6.kārtas);
  9. Investīcijas ražošanas, pārstrādes vai mārketinga iekārtās un infrastruktūrā (4.kārtas);
  10. Ūdens faunas un floras aizsardzība un attīstība (2.kārtas);
  11. Investīcijas zvejas ostās un zivju izkraušanas vietās (5.kārtas);
  12. Jaunu noieta tirgu sekmēšana un reklāmas kampaņas (5.kārtas);
  13. 4.virziena pasākumi.
2. Kopā iesniegts 2053 projekti ar kopējo publiskā finansējuma summu 180,4 milj. LVL;
3. Apstiprināti 1 488 projekti ar kopējo publiskā finansējuma summu 103,2 milj. LVL;
4. Izmaksāts publiskais finansējums 74.8 milj. LVL apmērā.\*

\* Neskaitot 3.24.milj., kas izmaksāti Kredītu fonda ietvaros

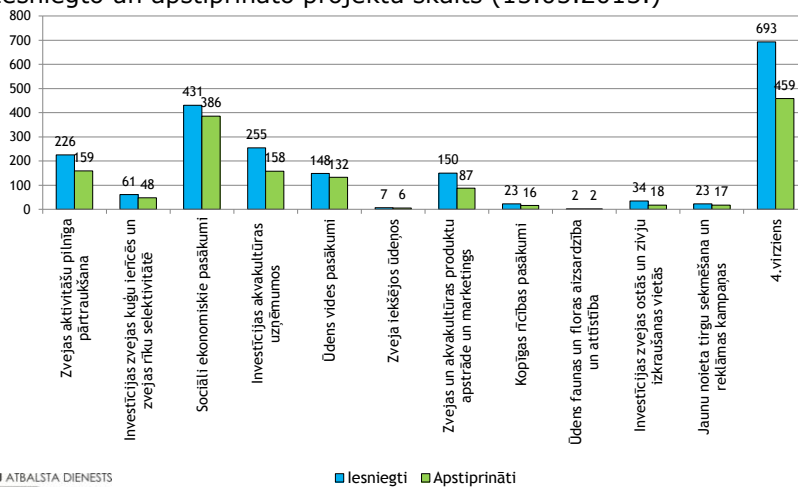
## Eiropas Zivsaimniecības fonda administrēšanas rezultāti

	Iesniegti		Noraidīti		Apstiprināti		Lauzti	
	skaits	LVL	skaits	LVL	skaits	LVL	skaits	LVL
Zvejas aktivitāšu pilnīga pārtraukšana	226	27 088 679	61	66 390 001	159	20 264 113	2	397 502
Investīcijas zvejas kuģu ierīcēs un zvejas rīku selektivitātē	61	449 584	6	87 285	48	299 618	2	35 116
Sociāli ekonomiskie pasākumi	431	3 888 960	43	391 680	386	3 479 040	6	54 720
Investīcijas akvakultūras uzņēmumos	255	44 129 063	73	15 861 605	158	23 495 051	50	6 160 011
Īdens vides pasākumi	148	3 529 620	8	63 243	132	3 261 122	0	0
Zveja iekšējos ūdeņos	7	122 727	1	12 000	6	101 334	1	2 448
Zvejas un akvakultūras produktu apstrāde un marketing	150	45 206 857	44	15 260 685	87	21 426 089	13	4 039 532
Kopīgas rīcības pasākumi	23	11 860 110	7	4 267 395	16	7 242 677	0	0
Īdens faunas un floras aizsardzība un attīstība	2	787 846	0	0	2	787 846	0	0
Investīcijas zvejas ostās un zivju izkraušanas vietās	34	30 585 253	14	10 604 045	18	13 944 126	0	0
Jaunu noieta tirgu sekmēšana un reklāmas kampaņas	23	1 836 844	1	114 330	17	1 319 190	0	0
<b>4. virziens</b>	<b>693</b>	<b>10 946 581</b>	<b>185</b>	<b>2 363 676</b>	<b>459</b>	<b>7 595 087</b>	<b>24</b>	<b>235 365,20</b>
<b>Kopā:</b>	<b>2 053</b>	<b>180 432 124</b>	<b>443</b>	<b>115 415 945</b>	<b>1 488</b>	<b>103 215 293</b>	<b>98</b>	<b>10 924 694</b>



## Eiropas Zivsaimniecības fonda administrēšanas rezultāti

Iesniegto un apstiprināto projektu skaits (15.05.2013.)



■ Iesniegti ■ Apstiprināti

## Eiropas Zivsaimniecības fonda ieviešanas progress

Finansējuma apguve uz 15.05.2013 (LVL)

	1.virziens	2.virziens**	3.virziens	4.virziens	5.virziens	Kopā	% no pieejamā
<b>Pieejamais finansējums*</b>	24 548 204	54 879 548	28 393 098	10 530 770	4 649 185	123 000 805	X
<b>Rezervētais finansējums</b>	23 628 079	47 842 234	25 969 379	8 268 112	4 202 523	109 910 327	89%
<b>Projekti vērtēšanā</b>	61 136	6 074 594	2 712 316	361 867	0	9 209 913	7%
<b>Izmaksātais finansējums</b>	22 654 733	23 894 788	21 837 417	4 492 602	1 961 464	74 841 004	61%
<b>Izsludinātais finansējums</b>	696 823	1 739 782	2 227 647	2 221 977	0	6 886 229	6%
<b>Finansējuma atlikums</b>	223 302	0	172 247	40 681	446 662	882 892	1%

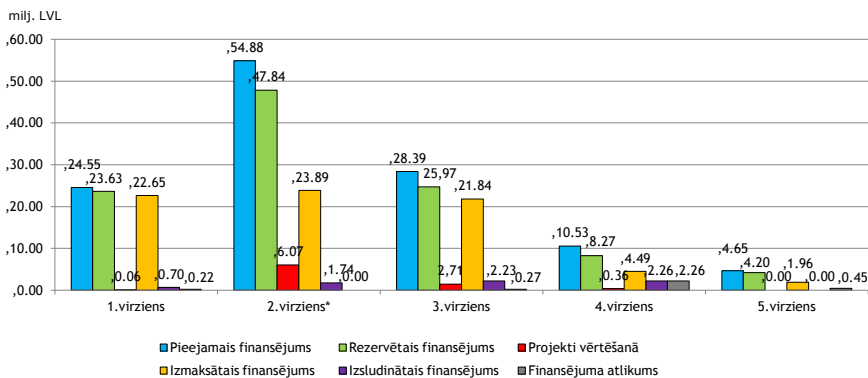
\* Ar 5 852 220 LVL lielu virs saistību finansējumu 2.virzienā

\*\* 3.24.milj. apstiprināti un izmaksāti Kredītu fonda ietvaros



## Eiropas Zivsaimniecības fonda ieviešanas progress

Finansējuma apguve uz 15.05.2013. (LVL)



\* Ar 5 852 220 LVL lielu virs saistību finansējumu 2.virzienā

\*\* 3.24.milj. apstiprināti un izmaksāti Kredītu fonda ietvaros



## Eiropas Zivsaimniecības fonda ieviešanas progress

Publiskā finansējuma atlikums 1.virziena pasākumos, LVL

Pasākums	Pieejamais finansējums	Projekti vērtēšanā	Rezervētais finansējums	Izsludinātā kārtā	Atlikums	
<b>1.Prioritārais virziens "Pasākumi Kopienas zvejas flotes sabalansēšanai"</b>						
Z101	Zvejas aktivitāšu pilnīga pārtraukšana	20 085 210	0	19 866 610	<b>218 600</b>	<b>0</b>
Z103	Investīcijas zvejas kuģu ierīcēs un zvejas rīku selektivitātē	801 539	61 136	323 316	<b>478 223</b>	<b>0</b>
Z104	Sociāli ekonomiskie pasākumi	3 661 455	0	3 438 153	<b>0</b>	<b>223 302</b>
<b>1.virziens kopā:</b>		<b>24 548 204</b>	<b>61 136</b>	<b>23 628 079</b>	<b>696 823</b>	<b>223 302</b>



## Eiropas Zivsaimniecības fonda ieviešanas progress

Publiskā finansējuma atlikums 2.virziena pasākumos, LVL

Pasākums	Pieejamais finansējums*	Projekti vērtēšanā	Rezervētais finansējums	Izsludinātā kārtā	Atlikums	
<b>2.Prioritārais virziens "Akvakultūra, zveja iekšējos ūdeņos, zivsaimniecības un akvakultūras produktu apstrāde un mārketingss"</b>						
Z201	Investīcijas akvakultūras uzņēmumos**	22 232 375	224 144	18 332 985	<b>1 739 782</b>	<b>0</b>
Z202	Ūdens vides pasākumi	4 091 497	0	4 091 497	<b>0</b>	<b>0</b>
Z204	Zveja iekšējos ūdeņos	107 812	0	107 812	<b>0</b>	<b>0</b>
Z205	Zvejas un akvakultūras produktu apstrāde un mārketingss**	28 447 864	5 850 450	25 309 939	<b>0</b>	<b>0</b>
<b>2. virziens kopā:</b>		<b>54 879 548</b>	<b>6 074 594</b>	<b>47 842 234</b>	<b>1 739 782</b>	<b>0</b>

\* Ar 3 024 024 LVL lielu virs saistību finansējumu pasākumā "Investīcijas akvakultūras uzņēmumos" un 2 828 196 LVL pasākumā "Zvejas un akvakultūras produktu apstrāde"

\*\* Kredītfonda ietvaros pasākumā "Investīcijas akvakultūras uzņēmumos" piešķirti 836 950 LVL, pasākumā "Zvejas un akvakultūras produktu apstrāde" piešķirti 2 403 723 LVL



## Eiropas Zivsaimniecības fonda ieviešanas progress

Publiskā finansējuma atlikums 3.virziena pasākumos, LVL

Pasākums	Pieejamais finansējums*	Projekti vērtēšanā	Rezervētais finansējums	Izsludinātā kārtā	Atlikums	
<b>3.Prioritārais virziens "Kopējās ieinteresētības pasākumi"</b>						
Z301	Kopīgas rīcības pasākumi "Investīcijas ražošanas, pārstrādes vai mārketinga iekārtās un infrastruktūrā"	9 080 409	0	7 257 494	<b>1 822 915</b>	<b>0</b>
Z302	Ūdens faunas un floras aizsardzība un attīstība	960 006	0	787 846	<b>0</b>	<b>172 160</b>
Z303	Investīcijas zvejas ostās un zivju izkraušanas vietās	16 231 008	2 308 446	14 951 675	<b>0</b>	<b>0</b>
Z304	Jaunu noieta tirgu sekmēšana un reklāmas kampaņas	2 121 675	403 870	1 716 857	<b>404 732</b>	<b>87</b>
<b>3.virziens kopā:</b>		<b>28 393 098</b>	<b>2 712 316</b>	<b>25 969 379</b>	<b>2 227 647</b>	<b>172 247</b>



## Eiropas Zivsaimniecības fonda ieviešanas progress

Publiskā finansējuma atlikums 4. un 5.virziena pasākumos, LVL

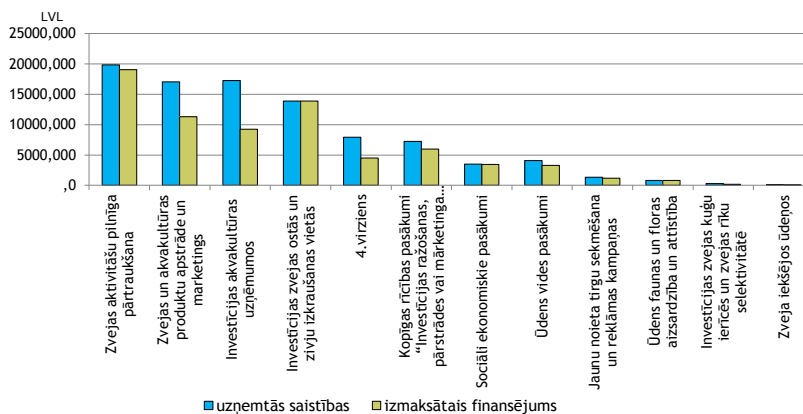
Pasākums	Pieejamais finansējums*	Projekti vērtēšanā	Rezervētais finansējums	Izsludinātā kārtā	Atlikums	
<b>4.Prioritārais virziens "Zivsaimniecības reģionu ilgtspējīga attīstība"</b>						
Z401	Teritoriju attīstības stratēģiju īstenošana	10 446 304	361 867	7 687 889	<b>2 221 977</b>	<b>0</b>
Z402	VRG darbības nodrošināšana, prasmju apguve, teritoriju aktivizēšana		0	536 438		
Z403	Starpterritoriālā un starpvalstu sadarbība	84 466	0	43 785	<b>0</b>	<b>40 681</b>
<b>4.virziens kopā:</b>		<b>10 530 770</b>	<b>361 867</b>	<b>8 268 112</b>	<b>2 221 977</b>	<b>40 681</b>

Pasākums	Pieejamais finansējums*	Projekti vērtēšanā	Rezervētais finansējums	Izsludinātā kārtā	Atlikums	
<b>5.Prioritārais virziens "Tehniskā palīdzība"</b>						
Z511	Tehniskā palīdzība	4 649 185	0	4 202 523	<b>0</b>	<b>446 662</b>



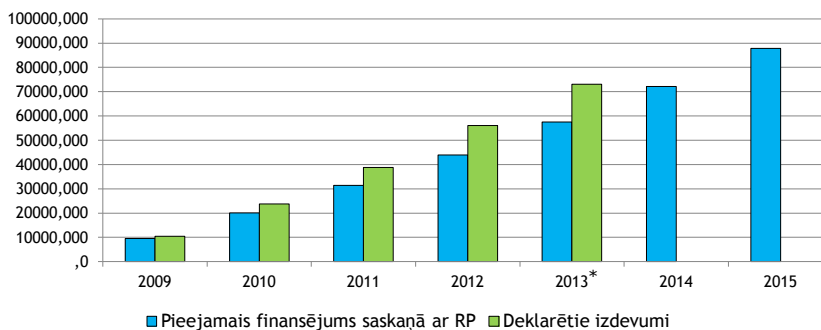
## Eiropas Zivsaimniecības fonda ieviešanas progress

### Uzņemtās saistības un projektu apmaksa pa pasākumiem, LVL



## Eiropas Zivsaimniecības fonda ieviešanas progress

### N + 2 nosacījuma izpilde (ES daļa, LVL)



\*ņemot vērā veiktās un plānotās izmaksas 2013.gadā



## Eiropas Zivsaimniecības fonda ieviešanas progress

### Vietējo rīcības grupu pieejamais finansējums

VRG nosaukums	Pieejamais finansējums	Apģūtais finansējums	Projekti vērtēšanā	Izsludinātais finansējums	Rezervētais finansējums	Finansējuma atlikums	Piezīmes
1	2	3	4	5	6=3+4+5	7=2-6	8
BDR "Seli krasti"	505 075	311 420		193 637	505 057	18	Projektu pienēšana VRG no 20.05.2013. līdz 20.06.2013.
BDR "Gaujas Partnerība"	96 676	79 150		17 526	96 676	0	Projektu pienēšana VRG no 26.06.2013. līdz 26.07.2013.
BDR Baldones Partnerība	59 317	56 350			56 350	2 967	
BDR "Kandavas Partnerība"	167 898	125 821		42 046	167 867	31	Projektu pienēšana VRG no 15.04.2013. līdz 15.05.2013.
BDR Publisko un privāto partnerattiecību biedrība "Sernikon"	246 444	189 523		56 922	246 444	0	Projektu pienēšana VRG no 02.04.2013. līdz 02.05.2013.
BDR Rīgas rajona Lauku attīstības biedrība	694 354	377 191		312 673	689 864	4 490	Projektu pienēšana VRG no 13.05.2013. līdz 13.06.2013.
BDR Jūrkante	793 813	674 510		119 304	793 813	0	Projektu pienēšana VRG no 10.04.2013. līdz 10.05.2013.
BDR "Daršim pašī"	434 077	384 897		49 180	434 077	0	Projektu pienēšana VRG no 20.05.2013. līdz 20.06.2013.
BDR Partnerība Laukiem un Jūrai	661 186	509 554		151 632	661 186	0	Projektu pienēšana VRG no 06.05.2013. līdz 06.06.2013.
BDR No Salacas līdz Rūjai	277 495	202 099		75 395	277 495	0	Projektu pienēšana VRG no 06.05.2013. līdz 06.06.2013.
BDR "Pierīgas partnerība"	459 251	368 178			368 178	91 073	
BDR Talsu rajona partnerība	1 019 987	773 607	205 020	41 360	1 019 987	0	Projektu pienēšana VRG no 27.06.2013. līdz 27.07.2013.
BDR Ziemeļkurzemes biznesa asociācija	204 687	80 972		123 723	204 685	3	Projektu pienēšana VRG no 03.04.2013. līdz 03.05.2013.
Biedrība Līdņpils rajona partnerība	1 413 299	1 149 642		263 657	1 413 299	0	Projektu pienēšana VRG no 15.03.2013. līdz 15.04.2013.
BDR ĪĒS LAUKU PARTNERĪBA	68 621	65 111			65 111	3 510	Jūnija beigās plāno izsludināt projektu pienēšanu
BDR Daugavpils un Ilūkstes novadu partnerība Kaimiņi	440 616	406 803			406 803	33 812	
BDR Daugavkrasts	172 437	129 862			129 862	42 575	
BDR Ropažu partnerība	75 791	47 244		28 547	75 791	0	Projektu pienēšana VRG no 14.06.2013. līdz 15.07.2013.
BDR "Stopiņu un Salaspils Partnerība"	145 550	48 425		82 453	130 878	14 672	Projektu pienēšana VRG no 08.04.2013. līdz 08.05.2013.
BDR Rēzeknes rajona kopienu partnerība	435 478	337 045			337 045	98 433	Maija beigās plāno izsludināt projektu pienēšanu
BDR Vidzemes lauku partnerība "Brasla"	259 928	246 836			246 836	13 092	Maija beigās plāno izsludināt projektu pienēšanu
BDR Lauku partnerība Upe 8	101 805	81 975		19 830	101 805	0	Projektu pienēšana VRG no 15.04.2013. līdz 15.05.2013.
BDR Publisko un privāto partnerattiecību biedrība "Zied zeme"	434 073	415 873			415 873	18 200	Projektu pienēšana VRG no 02.07.2013. līdz 02.08.2013.
BDR Cēsu rajona lauku partnerība	398 457	333 668		64 789	398 457	0	Projektu pienēšana VRG no 22.04.2013. līdz 22.05.2013.
<b>Kopā:</b>	<b>505 075</b>	<b>311 420</b>		<b>193 637</b>	<b>505 057</b>	<b>18</b>	

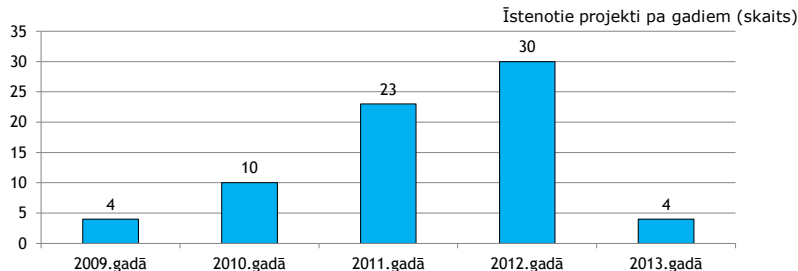


## Eiropas Zivsaimniecības fonda ieviešanas progress

### Īstenotie projekti pasākumā "Investīcijas akvakultūras uzņēmumos"

Uz 2013.gada 15.maiju pilnībā īstenots un apmaksāts 71 projekts ar kopējo sabiedriskā finansējuma summu – 6 588 841,7 LVL, no tiem:

- investīcijas dīķsaimniecībā 51 projekts – 2.96 milj.
- investīcijas zivju audzēšanai baseinos (tai skaitā recirkulācijā) 20 projekti – 3.63 milj.

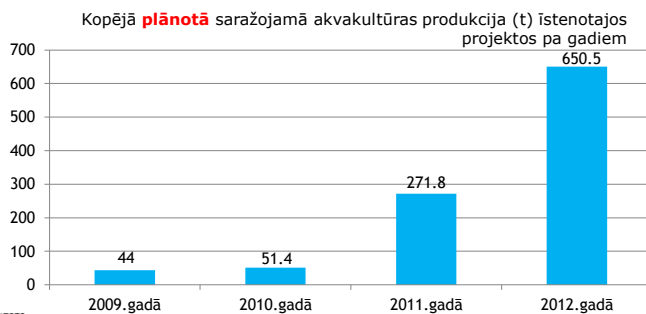


## Eiropas Zivsaimniecības fonda ieviešanas progress

### Īstenotie projekti pasākumā "Investīcijas akvakultūras uzņēmumos"

Pēc projektos sniegtās informācijas, visu 71 īstenotā projekta rezultātā saražotajai akvakultūras produkcijai projektu uzraudzības laikā kopumā būtu jāpalielinās par 1 047 t (kopējā plānotā projektu atdeve):

- akvakultūras produkcijas palielinājums dīķu projektos – 531 t
- akvakultūras produkcijas palielinājums baseinu projektos – 516 t





## Eiropas Zivsaimniecības fonda ieviešanas progress

### Īstenotie projekti pasākumā "Investīcijas akvakultūras uzņēmumos"

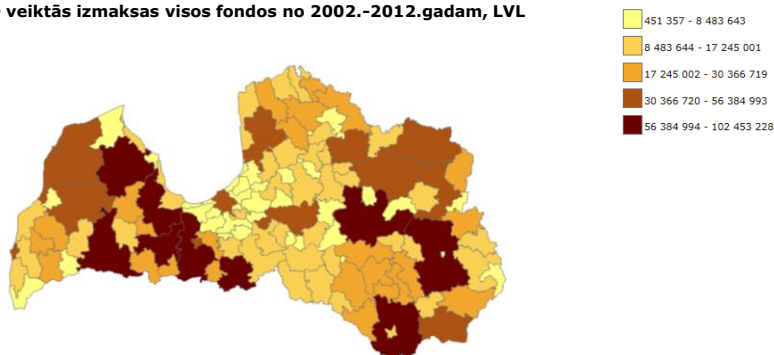
#### Secinājumi:

1. Akvakultūras projektu lielākā daļa īstenojušies salīdzinoši nesen – 2011. un 2012.gadā, līdz ar to atdevi no tiem varēs redzēt ne ātrāk kā 2012. un 2013.gadā;
2. Īstenotajos recirkulācijas projektos paiet noteikts laiks, līdz sistēma tiek pilnībā iedarbināta – "jāiedzīvina" biofiltrs.
3. Vairākos projektos paredzēta storu audzēšana ikru ieguvei – kā rezultātā pie plānotajiem rādītājiem netiek plānota realizētā zivju produkcija. Šajos projektos reāli iegūmumi no ikriem varētu būt tikai 3–4 gadā pēc projekta īstenošanas.
4. Šovasar LAD veiks pārbaudes uz vietas uzņēmumos, lai secinātu reālo situāciju uz vietas.
5. Viens no īstenotajiem projektiem laužts un atprasīts finansējums, jo netika veikta plānotā akvakultūras produkcijas ražošana.



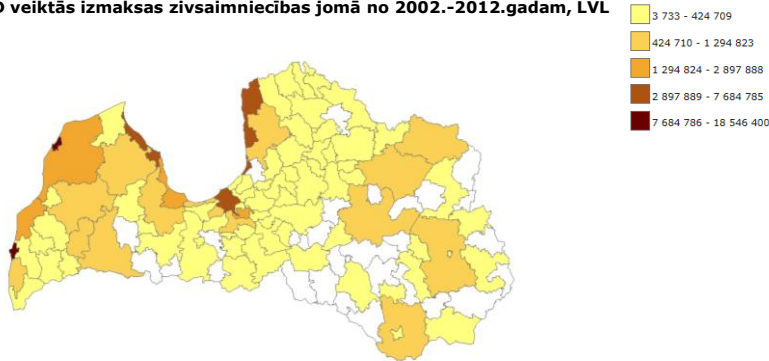
## Eiropas Zivsaimniecības fonda ieviešanas progress

### LAD veiktās izmaksas visos fondos no 2002.-2012.gadam, LVL



# Eiropas Zivsaimniecības fonda ieviešanas progress

LAD veiktās izmaksas zivsaimniecības jomā no 2002.-2012.gadam, LVL



EZF lielākie atbalsta saņēmēji (novadu griezumā):

1. Liepāja 11.87 milj. LVL;
2. Ventspils 9.86 milj. LVL;
3. Rojas novads 5.72 milj. LVL;
4. Rīga 5.33 milj. LVL;
5. Mērsraga novads 4.53 milj. LVL



# EZF publiskā finansējuma atlikums uz 15.05.2013.

Pasākums	Pasākumam pieejamais publiskais finansējums, LVL	Virsaistība, % LVL	Projekti, kuri ir iesniegti publiskais finansējums, LVL	Nostiprinātie projekti (publiskais finansējums)		Lauzto līgumu publiskais finansējums, LVL	Atgrieztais finansējums	Rezervētais publiskais finansējums, LVL	Atlikums publiskajam finansējumam		Izdevumi šķēršļa atlūkumam (LVL)	Gada atlikums publiskajam finansējumam, LVL	Projekti, kas noraidīti fin. trūkuma dēļ	Projekti, kas noraidīti neatbilstoši nolikuma prasībām vai termiņš	Atlikums, kuram var izbeidzināt vai pārdati	
				LVL	% no pieejamā				LVL	% no pieejamā						
<b>1. Prioritārais virziens "Pasākumi Kopienas zvejas flotes sabalansēšanai"</b>																
Z301	20 085 216	0	0	832 525	19 034 085	95%	397 502	0	19 866 634	218 600	1%	218 600	0	0	0	0
Z303	800 538	0	61 136	91 732	170 408	21%	35 116	0	323 316	478 223	60%	478 223	0	0	0	0
Z304	3 661 455	0	0	28 800	3 450 246	94%	54 720	40 887	3 438 151	223 302	6%	223 302	0	0	223 302	
<b>1. virziens kopā:</b>	<b>24 548 204</b>	<b>0</b>	<b>61 136</b>	<b>953 097</b>	<b>22 654 733</b>	<b>92%</b>	<b>487 338</b>	<b>40 887</b>	<b>23 628 079</b>	<b>920 125</b>	<b>4%</b>	<b>696 823</b>	<b>223 302</b>	<b>0</b>	<b>223 302</b>	
<b>2. Prioritārais virziens "Akvakultūra, zvejas iekārtas, zivsaimniecības un akvakultūras produktu apstrāde un mārketinga"</b>																
Z201	19 208 351	3 024 024	224 144	8 011 833	9 260 016	48%	6 134 874	0	18 332 988	3 899 398	20%	1 739 782	2 159 608	0	2 159 608	
Z202	4 091 497	0	0	0	3 270 907	80%	0	1 734	4 091 497	0	0	0	0	0	0	
Z204	107 812	0	0	30 979	76 833	71%	2 448	0	107 812	0	0	0	0	0	0	
Z205	25 619 668	2 828 196	5 830 454	5 708 778	11 286 988	44%	4 039 532	32 401	25 309 939	3 137 928	12%	3 137 928	2 661 588	2 571 882	-2 095 544	
<b>2. virziens kopā:</b>	<b>49 927 324</b>	<b>5 852 220</b>	<b>6 074 594</b>	<b>13 811 586</b>	<b>23 894 738</b>	<b>49%</b>	<b>10 176 853</b>	<b>34 174</b>	<b>47 842 224</b>	<b>7 037 314</b>	<b>14%</b>	<b>1 739 782</b>	<b>5 297 832</b>	<b>2 661 588</b>	<b>4 731 494</b>	<b>-2 095 544</b>
<b>3. Prioritārais virziens "Kopējais ienestveidības pasākumi"</b>																
Z301	9 080 495	0	0	1 301 046	5 956 448	66%	0	0	7 257 494	1 822 915	20%	1 822 915	0	0	0	
Z302	900 000	0	0	0	787 846	82%	0	0	787 846	172 166	18%	172 166	0	0	172 166	
Z303	16 231 008	0	2 308 444	0	13 898 736	86%	0	0	16 207 182	23 826	0%	23 826	98 466	0	-74 446	
Z304	1 212 075	0	403 873	118 599	1 194 387	56%	0	0	1 716 857	404 818	19%	404 818	87	0	87	
<b>3. virziens kopā:</b>	<b>28 393 098</b>	<b>2 712 316</b>	<b>1 419 645</b>	<b>21 839 032</b>	<b>21 837 417</b>	<b>77%</b>	<b>0</b>	<b>0</b>	<b>25 969 379</b>	<b>2 423 719</b>	<b>9%</b>	<b>2 227 647</b>	<b>196 073</b>	<b>98 466</b>	<b>97 007</b>	
<b>4. Prioritārais virziens "Zivsaimniecības reģiona ilgtspējīga attīstība"</b>																
Z401	10 446 304	0	0	361 867	3 369 858	3 956 114	43%	235 295	171	7 687 888	2 221 977	22%	2 221 977	0	0	0
Z402	84 466	0	0	43 785	0	0	0	0	536 438	0	0	0	0	0	0	
Z403	84 466	0	0	43 785	0	0	0	0	43 785	40 683	7%	40 683	0	0	40 683	
<b>4. virziens kopā:</b>	<b>10 530 776</b>	<b>0</b>	<b>361 867</b>	<b>3 413 643</b>	<b>4 492 612</b>	<b>43%</b>	<b>235 265</b>	<b>171</b>	<b>8 268 112</b>	<b>2 262 658</b>	<b>22%</b>	<b>2 221 977</b>	<b>40 683</b>	<b>0</b>	<b>40 683</b>	
Z511	4 649 185	0	0	2 241 059	1 961 464	42%	7 500	8 727	4 202 522	446 662	10%	446 662	0	0	446 662	
<b>EZF KOPĀ:</b>	<b>117 148 585</b>	<b>5 852 220</b>	<b>9 209 913</b>	<b>21 839 032</b>	<b>74 841 004</b>	<b>64%</b>	<b>10 907 054</b>	<b>83 962</b>	<b>109 910 323</b>	<b>13 090 478</b>	<b>11%</b>	<b>6 886 225</b>	<b>6 204 259</b>	<b>2 760 055</b>	<b>4 731 494</b>	<b>-1 287 292</b>

\* Saistīts s paldiespardevam

\*\* Kredītfonda ieviešanas pasākumi "Investīcijas sabalansēšanai", rezerves 836 950 LVL, pasākumi "Zvejas un akvakultūras produktu apstrāde" rezerves 2 403 723 LVL.



# Paldies par uzmanību!

Rīga  
2013.gads