



PĀRTIKAS, LAUKSAIMNIECĪBAS UN ZIVSAIMNIECĪBAS PRODUKTU ĀRĒJĀ TIRDZNIECĪBA

Pārskats par 2015. gadu

Zemkopības ministrija, Tirdzniecības un tiešā atbalsta departaments pēc Eurostat datiem
(ietverti dati par reeksportu)

2016. gada 11. aprīlis

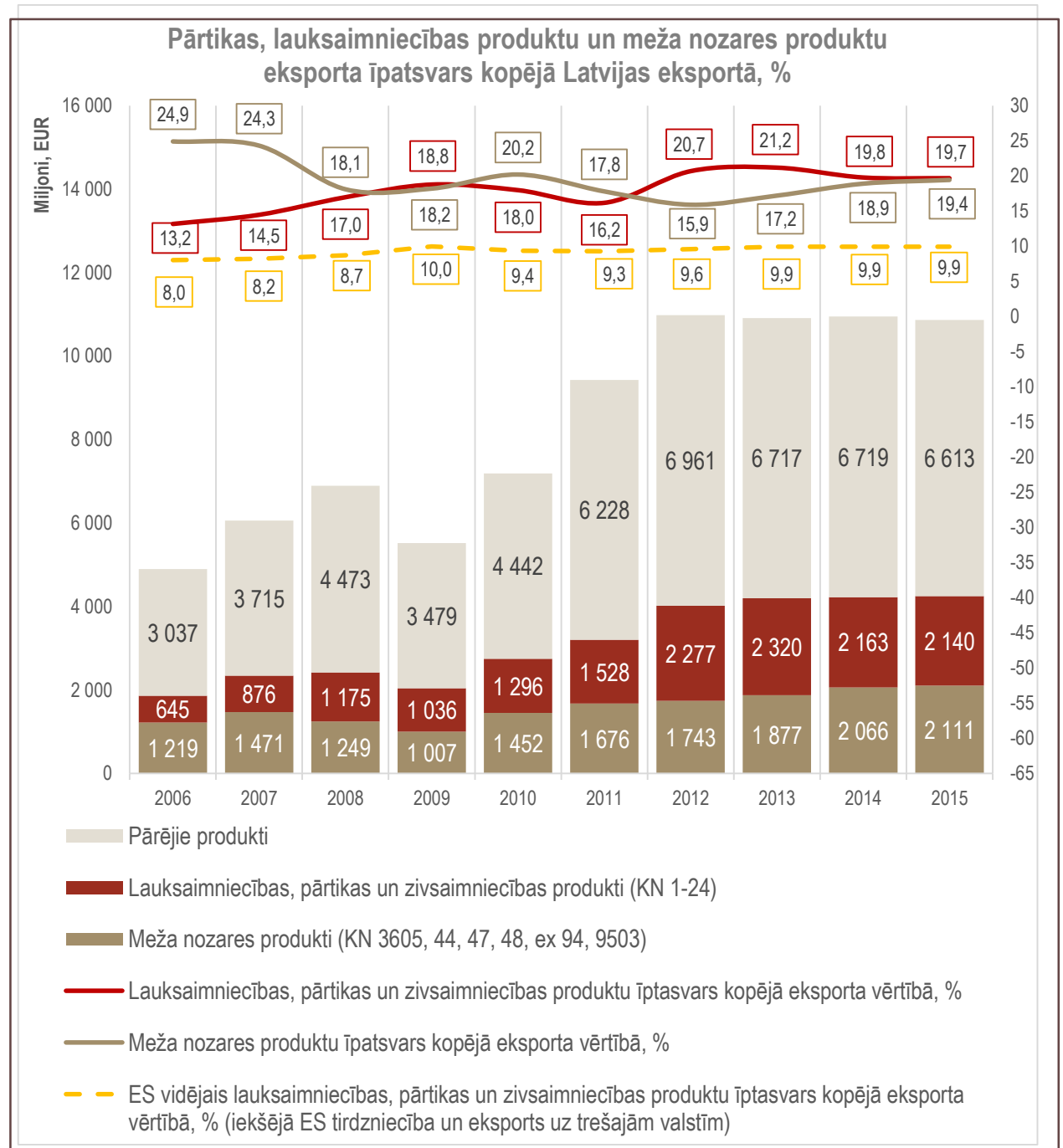
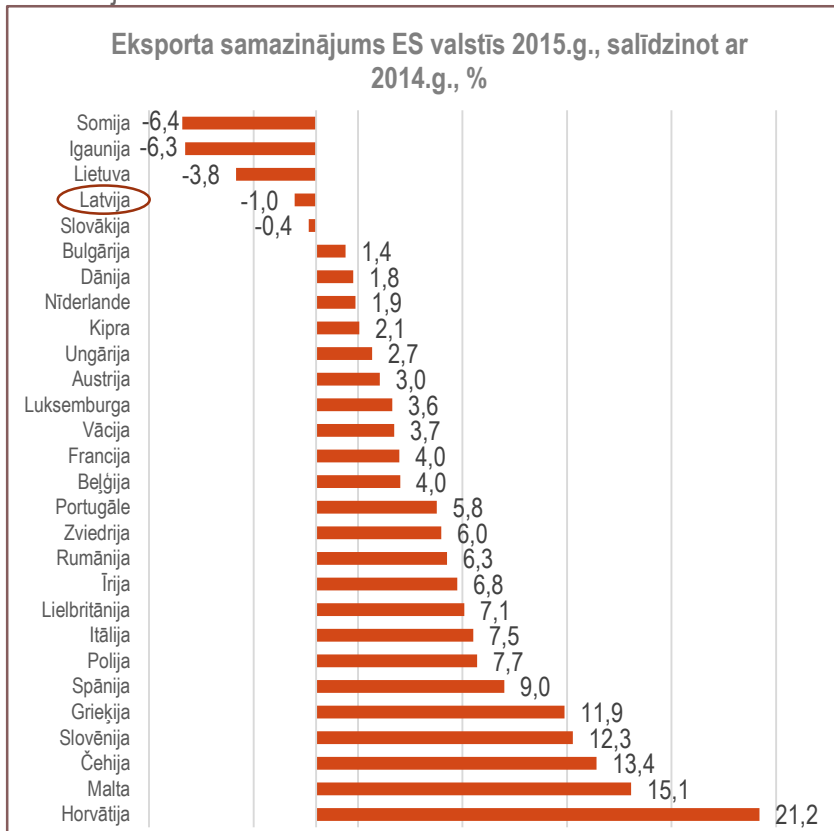


Saskaņā ar Eurostat datiem, arī **2015. gadā pārtikas un lauksaimniecības produkti bija viena no nozīmīgākajām Latvijas eksporta nozarēm**, neskatoties uz šo produktu eksporta vērtības kritumu.

2015. gadā **pārtikas un lauksaimniecības produktu eksports veidoja 19,7% no kopējās Latvijas eksporta vērtības**.

Jau otro gadu pēc kārtas eksporta vērtība samazinājās - Latvijas pārtikas un lauksaimniecības produktu eksports 2015. gadā, salīdzinot ar 2014. gadu, **samazinājās par 22,4 miljoniem EUR jeb 1%**.

Eksporta samazinājums bija arī Somijai, Igaunijai, Lietuvai un Slovēnijai.



2015. gadā **samazinājās** gan pārtikas un lauksaimniecības produktu **eksports, gan to imports.**

Daudz straujāks vērtības samazinājums bija pārtikas un lauksaimniecības produktu importam:

- Eksporta samazinājums bija par 22,4 milj. EUR jeb 1%;
- Importa samazinājums bija par 47,2 milj. EUR jeb 2,2%.

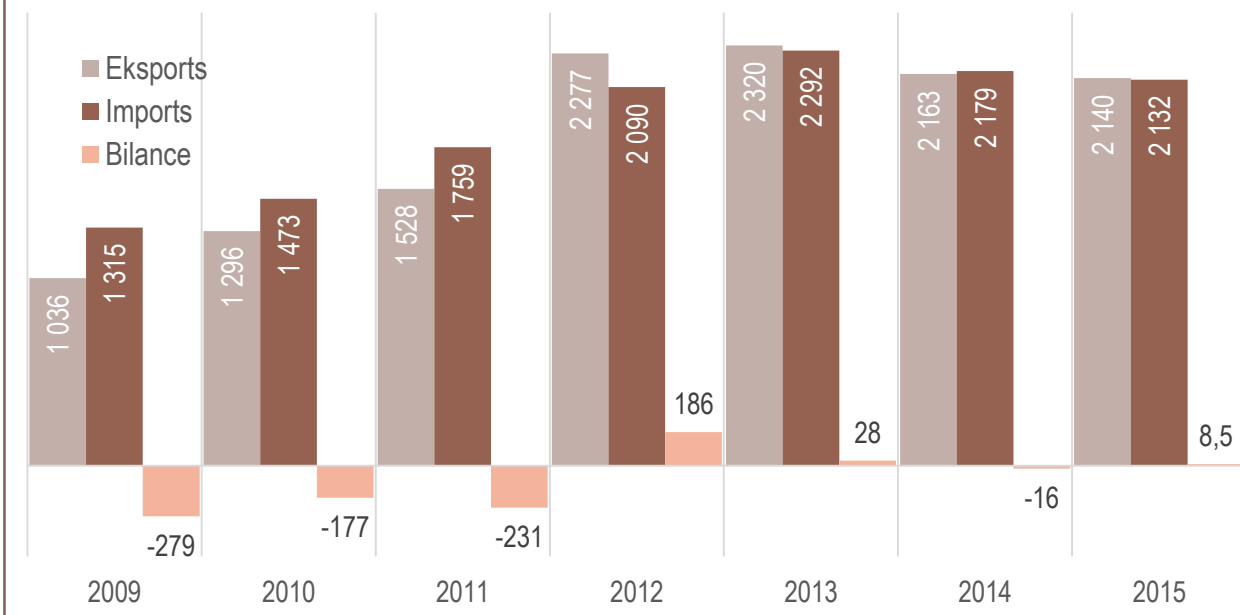
2015. gadā, ņemot vērā importa vērtības straujāku samazinājumu, pārtikas un lauksaimniecības produktu **ārējās tirdzniecības bilance bija pozitīva** - pārtikas un lauksaimniecības produktu **eksports par 8,5 milj. EUR bija lielāks nekā šo produktu imports.**

Pārtikas un lauksaimniecības produktu eksporta struktūrā eksports uz ES veidoja lielāko daļu – **57% produktu tika realizēti ES iekšējā tirgū un 43% produktu tika eksportēti uz trešajām valstīm.**

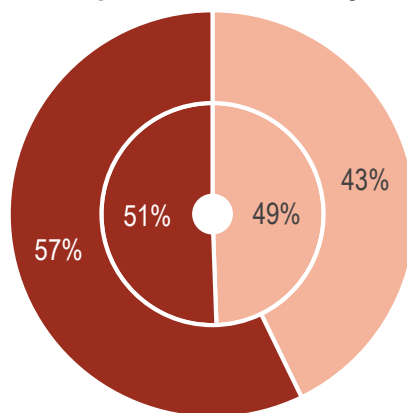
2015. gadā, salīdzinot ar 2014. gadu, **samazinājās eksports uz trešajām valstīm (vērtības izteiksmē par 15%) un pieauga ES daļa kopējā pārtikas un lauksaimniecības produktu eksporta struktūrā.**

Tradicionāli pārtikas un lauksaimniecības produktu importa struktūrā imports no ES valstīm veido lielāko daļu – 2015. gadā, līdzīgi kā 2014. gadā, 89% pārtikas un lauksaimniecības produktu tika ievesti no ES.

Pārtikas un lauksaimniecības produktu ārējās tirdzniecības bilance, miljons EUR



Pārtikas un lauksaimniecības produktu eksports uz ES un trešajām valstīm



Pārtikas un lauksaimniecības produktu imports no ES un trešajām valstīm



Kopā eksports tiek veikts uz 165 pasaules valstīm.

Vieta eksportā (pārējām valstīm):

- 13.-Baltkrievija
- 14.-Kazahstāna
- 15.-Ukraina
- 16.-ASV
- 21.-Norvēģija
- 22.-Turcija
- 29.-Ķīna

Desmit nozīmīgākās pārtikas un lauksaimniecības produktu eksporta valstis, miljons EUR



Neskatoties uz būtisku eksporta vērtības samazinājumu (-219 miljoni EUR jeb 34%, salīdzinot ar 2014. gadu), Krievija bija nozīmīgākā Latvijas pārtikas un lauksaimniecības produktu eksporta galamērķa valsts, uz kuru 2015. gadā tika eksportēti 20% no kopējās pārtikas un lauksaimniecības produktu eksporta vērtības.

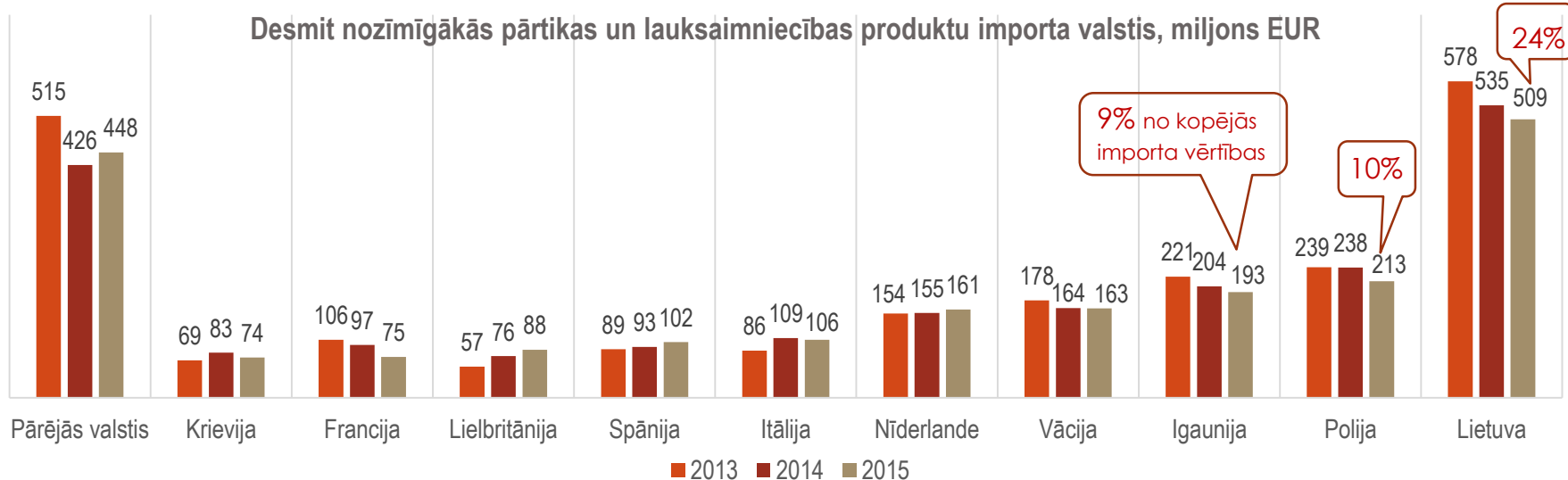
Importa ziņā nozīmīgākā tirdzniecības partnervalsts ir Lietuva, no kuras 2015. gadā tika importēti 24% no kopējās pārtikas un lauksaimniecības produktu importa vērtības.

Kopā imports tiek veikts no 101 pasaules valsts.

Vieta eksportā (pārējām valstīm):

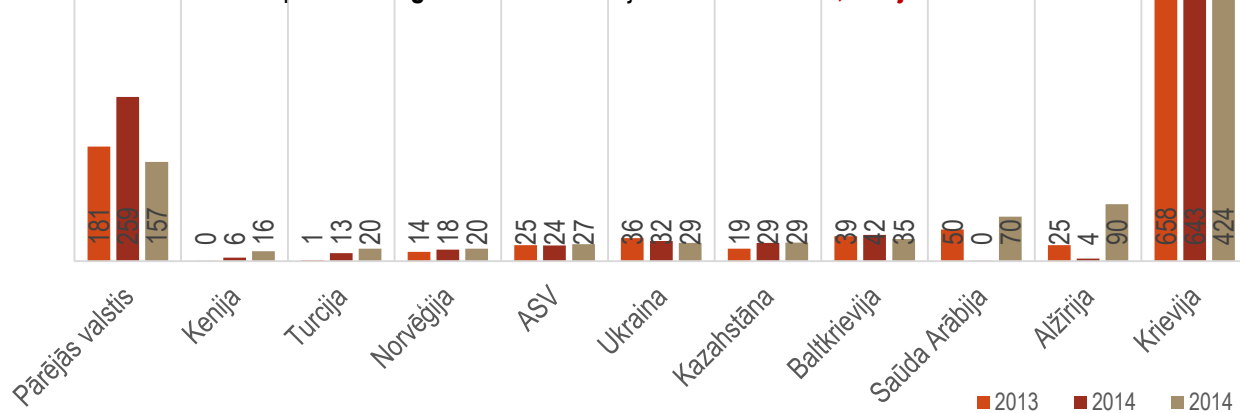
- 17.-Ukraina
- 18.-Argentīna
- 19.-Baltkrievija
- 20.-Norvēģija
- 21.-Turcija
- 25.-Ķīna
- 26.-ASV

Desmit nozīmīgākās pārtikas un lauksaimniecības produktu importa valstis, miljons EUR



Desmit nozīmīgākās pārtikas un lauksaimniecības produktu eksporta valstis trešo valstu starpā, miljons EUR

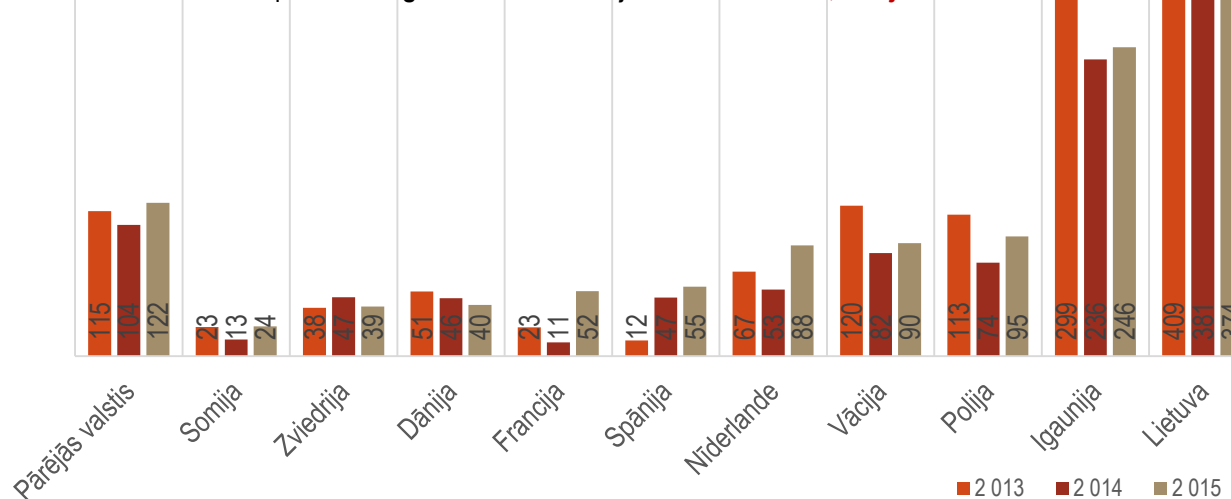
Eksports **2015. gadā** uz visām trešajām valstīm – **915,9 milj. EUR** (-14%)
 Eksports **2014. gadā** uz visām trešajām valstīm – **1 069,2 milj. EUR**



- 2015. gadā eksporta kopējā vērtība uz trešajām valstīm samazinājās par 14%. Visbūtiskāk eksports samazinājās uz Krieviju.
- Neskatoties uz to, ka 2015. gadā eksporta vērtība uz Krieviju samazinājās par 219 milj. EUR jeb par 34%, tomēr **Krievija bija nozīmīgākā partnervalsts trešo valstu starpā - 46%** no eksporta vērtības uz trešajām valstīm.
- Eksports uz pārējām trešajām valstīm ir būtiski mazāks.
- Latvijas eksports uz Alžīriju, kas ir otra nozīmīgākā eksporta valsts trešo valstu starpā, ir 5 reizes mazāks nekā uz Krieviju.
- Eksporta būtisko pieaugumu uz Alžīriju un Saūda Arābiju nodrošināja galvenokārt graudaugi (kvieši, mieži).

Desmit nozīmīgākās pārtikas un lauksaimniecības produktu eksporta valstis ES valstu starpā, miljons EUR

Eksports **2015. gadā** uz visām trešajām valstīm – **1 224,3 milj. EUR** (+12%)
 Eksports **2014. gadā** uz visām trešajām valstīm – **1 093,5 milj. EUR**

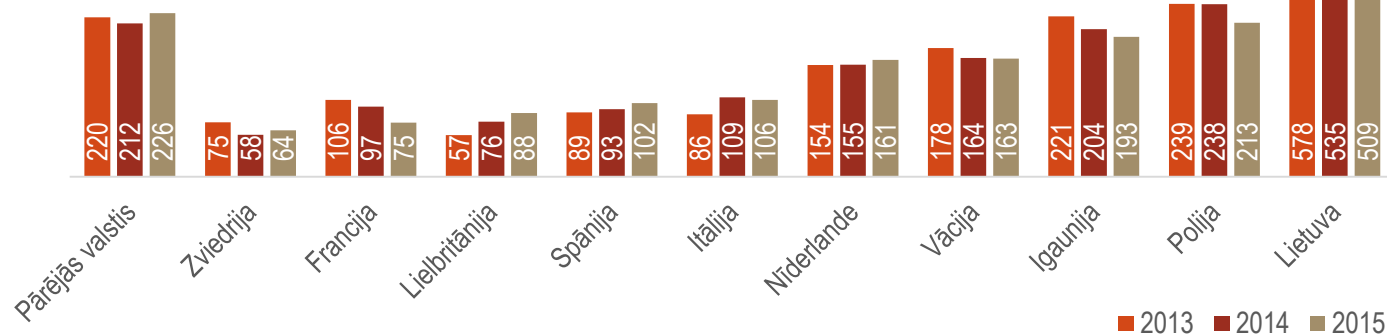


- Latvija veic pārtikas un lauksaimniecības produktu eksportu uz visām 27 ES valstīm, starp kurām nozīmīgākā eksporta galamērķa valsts ir **Lietuva – 30%** no kopējās eksporta vērtības uz ES valstīm.
- Pēdējos gados eksportam uz Lietuvu ir tendence samazināties – 2015. gadā Latvija par 2% mazāk eksportēja nekā 2014. gadā un par 9% mazāk nekā 2013. gadā.
- 2015. gadā eksports samazinājās ne tikai uz Lietuvu, bet arī uz Dāniju (-5 milj. EUR), Zviedriju (-7 milj. EUR), Itāliju (-1 milj. EUR), Slovākiju (-5 milj. EUR) un mazākā apmērā uz vēl piecām ES dalībvalstīm.
- **2015. gadā daudz vairāk bija tādu ES valstu, uz kurām Latvijas eksports ieauga.** Būtiskākais eksporta pieaugums (vērtības izteiksmē) bija uz Franciju (+40 milj. EUR), Nīderlandi (+35 milj. EUR) un Poliju (+21 milj. EUR).

- 2015. gadā importa kopējā vērtība no ES valstīm samazinājās par 2%.
- Latvija veic pārtikas un lauksaimniecības produktu importu no visām 27 ES valstīm, starp kurām **nozīmīgākā importa valsts ir Lietuva – 27%** no kopējās importa vērtības no ES valstīm.
- No tradicionāli nozīmīgākajām importa valstīm ES valstu starpā (**Lietuva, Polija, Igaunija, Vācija**), 2015. gadā imports turpināja samazināties – attiecīgi par 5%, 11%, 5% un 0,3%.
- Visbūtiskāk imports vērtības izteiksmē pieauga no Lielbritānijas (+12 milj. EUR); Īrijas (+11 milj. EUR) un Spānijas (+9 milj. EUR).

Desmit nozīmīgākās pārtikas un lauksaimniecības produktu importa valstis ES valstu starpā, miljons EUR

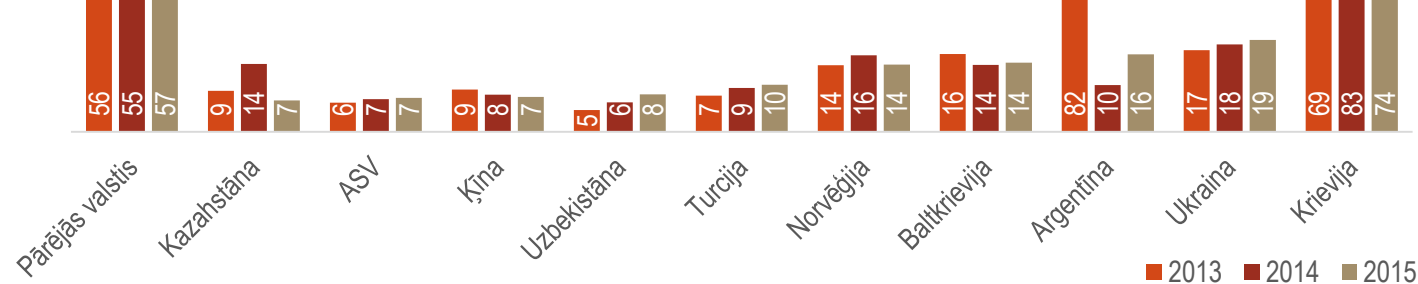
Imports 2015. gadā no visām ES valstīm – **1 899,8 milj. EUR** (-2%)
Imports 2014. gadā no visām ES valstīm – **1 940 milj. EUR**



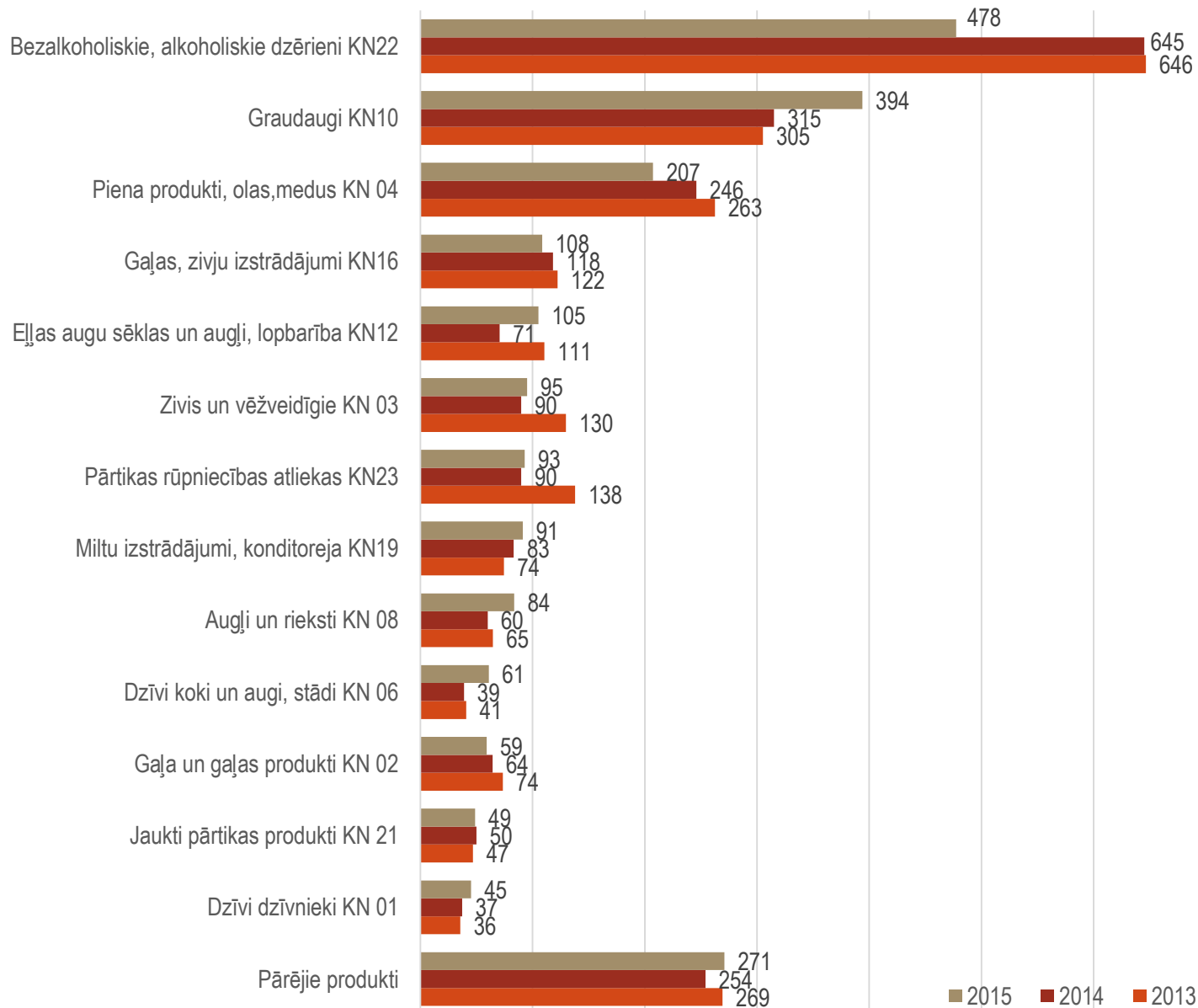
- 2015. gadā importa kopējā vērtība no trešajām valstīm samazinājās par 3%.
- Latvija veic pārtikas un lauksaimniecības produktu importu no 74 pasaules valstīm, starp kurām **nozīmīgākā importa valsts ir Krievija – 32%** no kopējās importa vērtības no visām trešajām valstīm (2014. gadā – 35%).
- 2015. gadā imports visbūtiskāk samazinājās no Kazahstānas un Krievijas, attiecīgi par 54% (-7,5 milj. EUR) un par 11% (-8,8 milj. EUR).
- Visvairāk imports pieauga no Argentīnas (+65% jeb 6,3 milj. EUR), Vjetnamas (+29% jeb 1,1 milj. EUR) un Uzbekistānas (+27% jeb 1,7 milj. EUR).

Desmit nozīmīgākās pārtikas un lauksaimniecības produktu importa valstis trešo valstu starpā, miljons EUR

Imports 2015. gadā no visām ES valstīm – **232,0 milj. EUR** (-3%)
Imports 2014. gadā no visām ES valstīm – **238,5 milj. EUR**



Latvijas pārtikas un lauksaimniecības produktu eksports, miljons EUR



Nozīmīgākie eksporta produkti, salīdzinot ar iepriekšējo gadu, nav mainījušies.

Nozīmīgākie Latvijas eksporta produkti 2015. gadā:

- **Bezalkoholiskie, alkoholiskie dzērieni** – 22% no kopējās pārtikas un lauksaimniecības produktu eksporta vērtības.

2015. gadā eksporta vērtība ir kritusies par 26% (visbūtiskākais eksporta vērtības kritums 2015. gadā).

- **Graudaugi** – 18% no kopējās pārtikas un lauksaimniecības produktu eksporta vērtības.

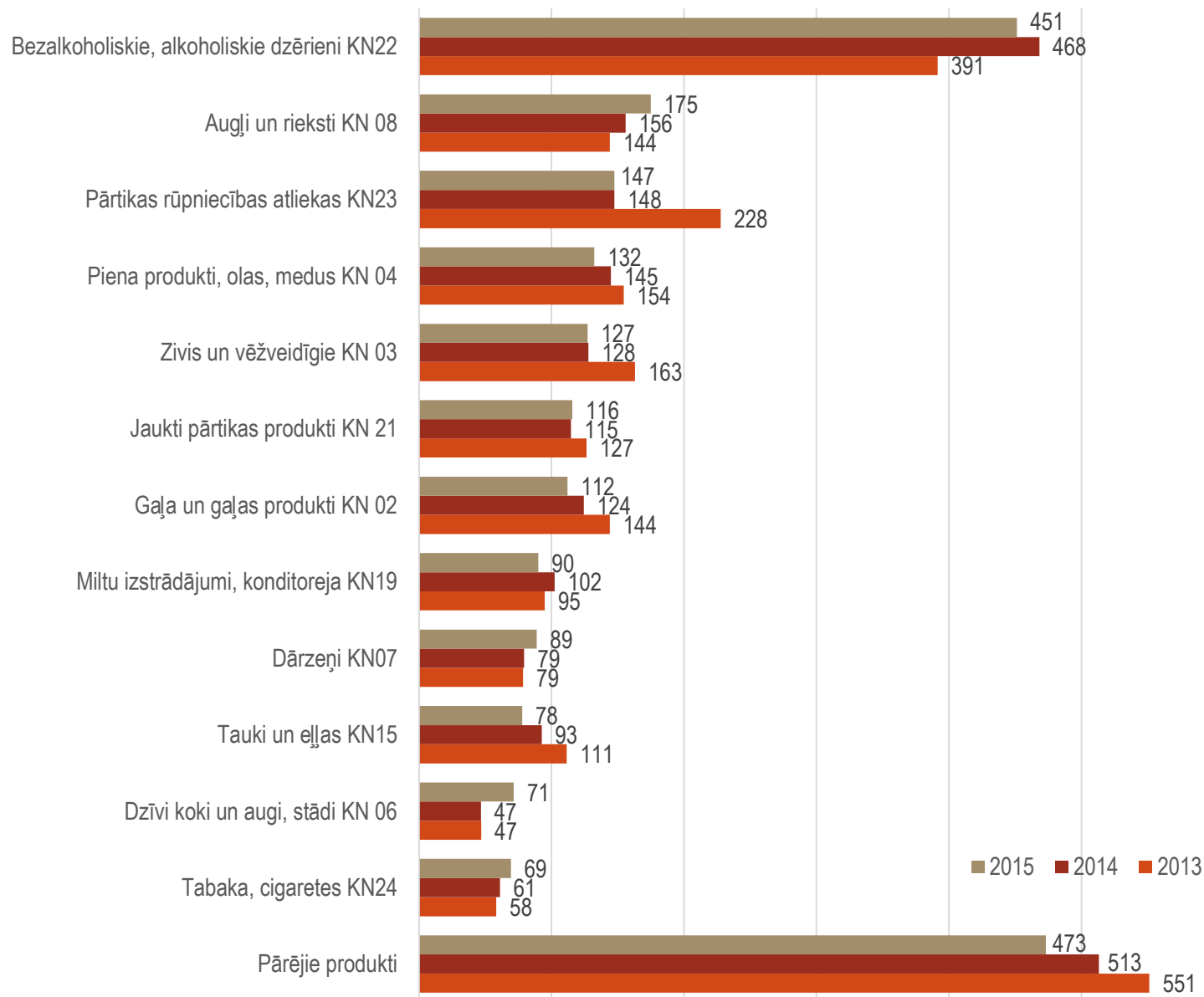
2015. gadā eksporta vērtība ir pieaugusi par 25%.

- **Piens un piena produkti, olas, medus** – 10% no kopējās pārtikas un lauksaimniecības produktu eksporta vērtības.

2015. gadā eksporta vērtība ir samazinājusies par 16%.

Vērtības izteiksmē **visbūtiskāk eksports pieauga graudaugiem (+78,7 milj. EUR), eļļas augu sēklām (+34,4 milj. EUR), augļiem un riekstiem (+23,6 milj. EUR) un dzīviem kokiem, augiem un stādiem (+22,1 milj. EUR).**

Latvijas pārtikas un lauksaimniecības produktu imports, miljons EUR



Nozīmīgākie importa produkti, salīdzinot ar iepriekšējo gadu, nav mainījušies.

Nozīmīgākie Latvijas importa produkti 2015. gadā:

- **Bezalkoholiskie, alkoholiskie dzērieni** – 21% no kopējās pārtikas un lauksaimniecības produktu importa vērtības.

2015. gadā importa vērtība ir kritusies par 4%.

- **Augļi un rieksti** – 8% no kopējās pārtikas un lauksaimniecības produktu importa vērtības.

2015. gadā importa vērtība ir pieaugusi par 12%.

- **Pārtikas rūpniecības atliekas** – 7% no kopējās pārtikas un lauksaimniecības produktu importa vērtības.

2015. gadā importa vērtība ir samazinājusies par 0,1%.

Vērtības izteiksmē **visbūtiskāk imports pieauga** dzīviem kokiem, augiem un stādiem (+24,7 milj. EUR), augļiem un riekstiem (+19,0 milj. EUR) un dārzeniem (+9,5 milj. EUR).

Vērtības izteiksmē **visbūtiskāk imports samazinājās** graudaugiem (-18,7 milj. EUR), alkoholiskajiem, bezalkoholiskajiem dzērieniem (-16,9 milj. EUR) un taukiem un eļļām (-14,7 milj. EUR).