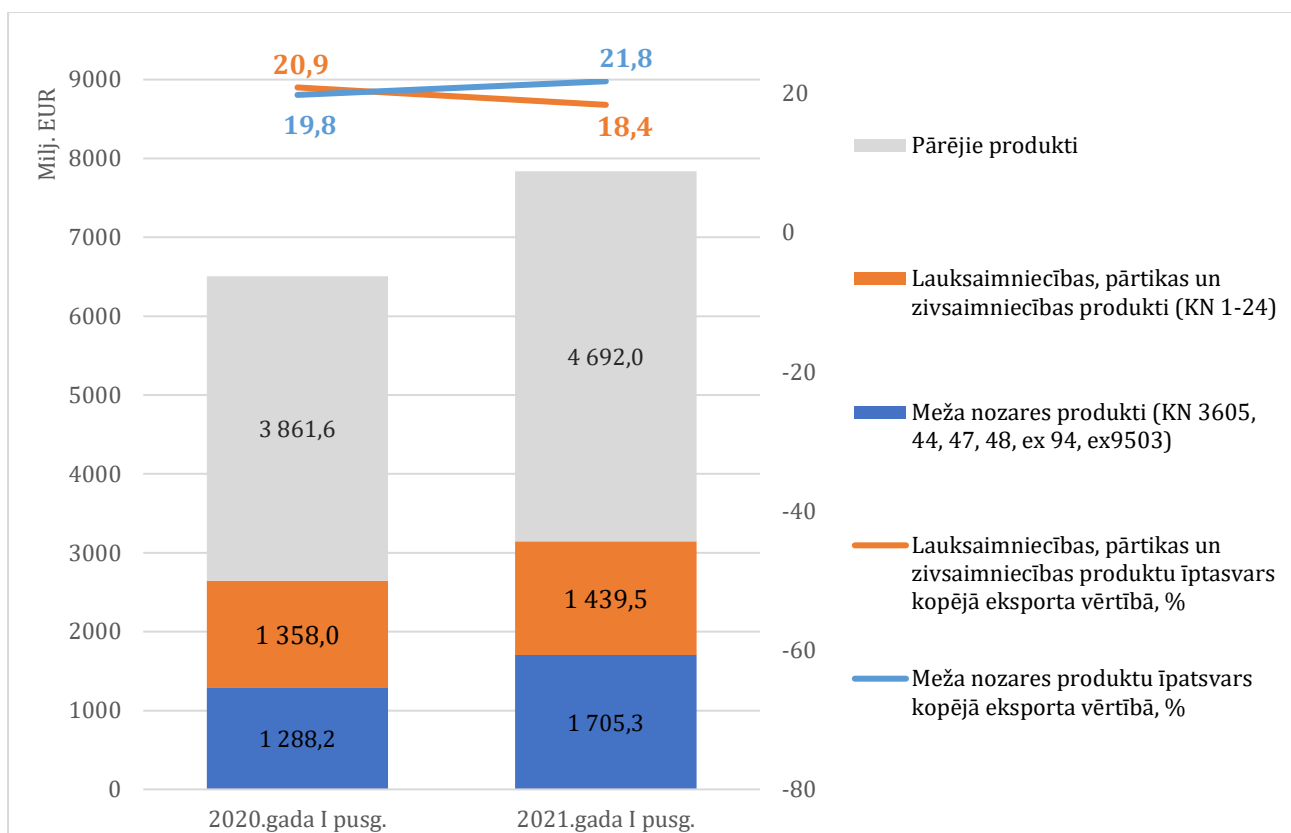


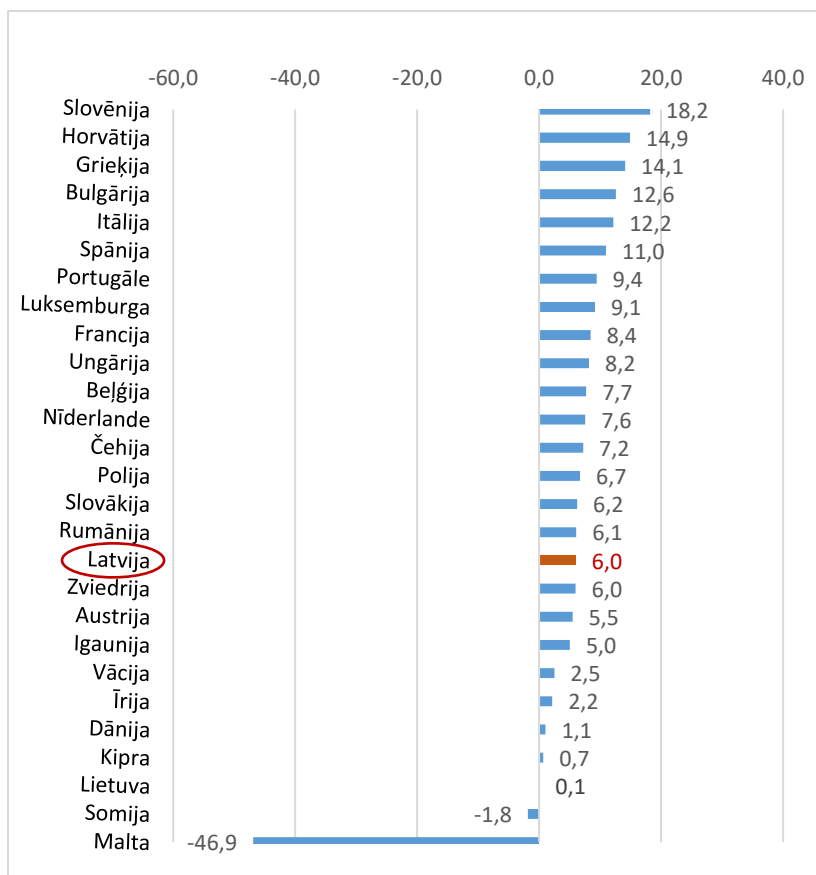
# PĀRTIKAS, LAUKSAIMNIECĪBAS UN ZIVSAIMNIECĪBAS PRODUKTU ĀRĒJĀ TIRDZNIECĪBA 2021. gada 1.pusgadā

Sagatavoja: ZM Tirgus un tiešā atbalsta departaments pēc EUROSTAT datiem (ietverti dati par reeksportu)

## 1. Pārtikas, lauksaimniecības un zivsaimniecības produktu eksporta īpatsvars kopējā Latvijas eksportā



## 2. Eksporta izmaiņas ES valstīs 2021. gada 1.pusgadā, salīdzinot ar 2020. gada 1.pusgadu, %



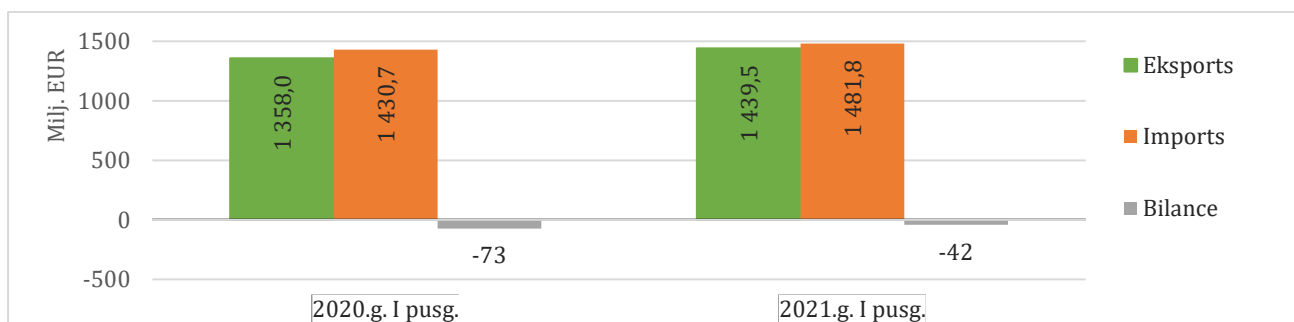
2021. gada 1.pusgadā pārtikas, lauksaimniecības un zivsaimniecības produktu eksports veidoja **18,4% no kopējās eksporta vērtības**.

Latvijas pārtikas, lauksaimniecības un zivsaimniecības produktu eksporta vērtība 2021. gada 1.pusgadā ir **par 81,5 milj. EUR lielāka nekā tā bija 2020. gada 1.pusgadā**.

2021. gada 1.pusgadā 25 ES valstīm bija novērojams pārtikas, lauksaimniecības un zivsaimniecības produktu eksporta vērtības pieaugums.

Latvija 2021. gada 1.pusgadā ierindojas 17.vietā eksporta vērtības izmaiņu ziņā starp ES valstīm: pārtikas, lauksaimniecības un zivsaimniecības produktu **eksporta vērtība palielinājās par 6%**, salīdzinot ar 2020. gada 1.pusgadu.

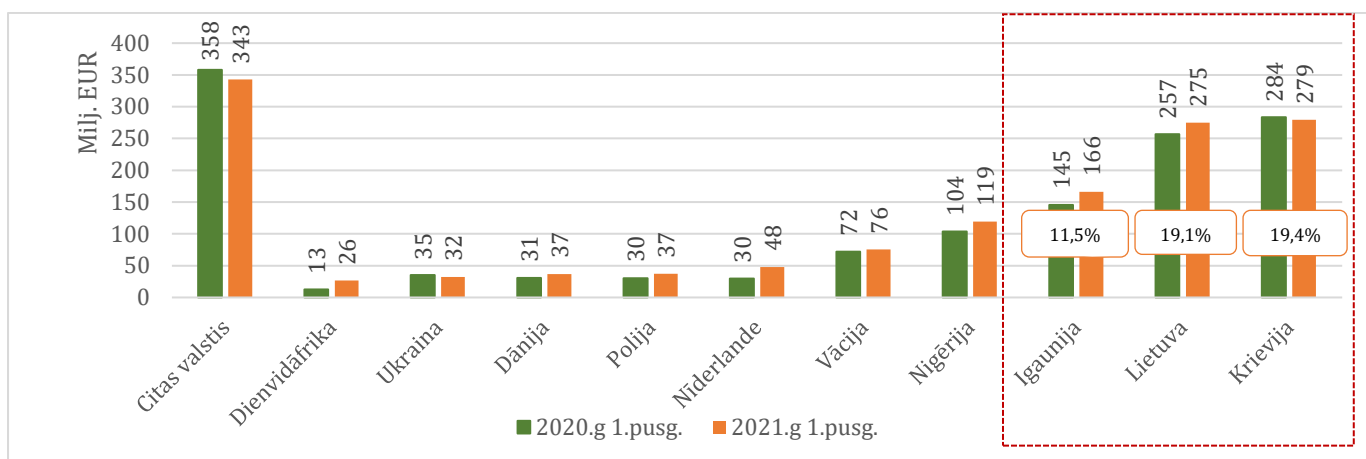
### 3. Pārtikas, lauksaimniecības un zivsaimniecības produktu ārējās tirdzniecības balance, milj. EUR



2021. gada 1.pusgadā, salīdzinājumā ar 2020. gada 1.pusgadu, **ir palielinājies gan pārtikas, lauksaimniecības un zivsaimniecības produktu eksports, gan to imports.**

Ņemot vērā, ka eksporta vērtība palielinājās vairāk nekā importa vērtība (eksports par 6%, savukārt imports par 3,6%), **2021. gada 1.pusgadā samazinājās negatīvā ārējās tirdzniecības balance.**

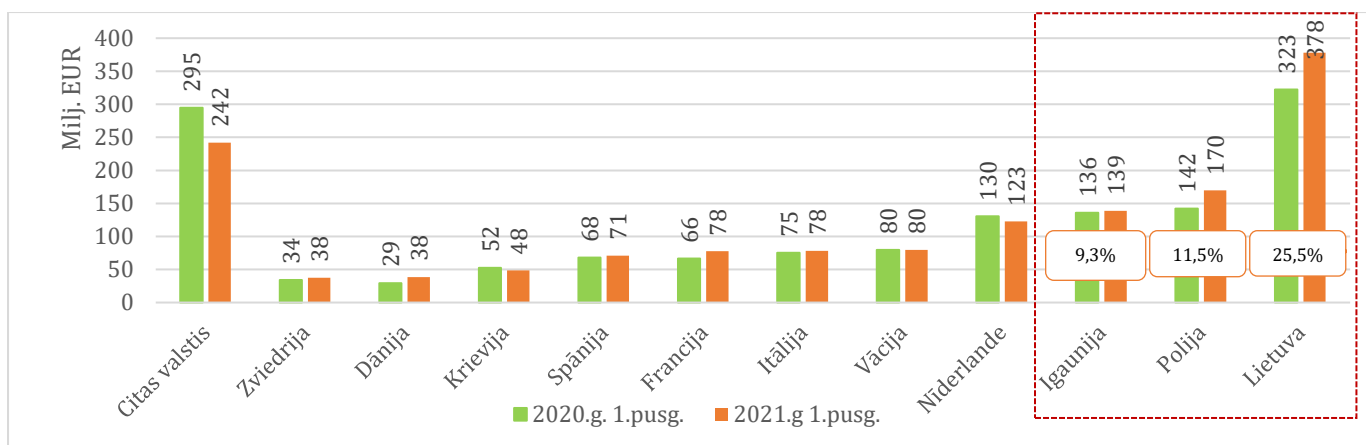
### 4. Nozīmīgākās pārtikas, lauksaimniecības un zivsaimniecības produktu eksporta valstis, milj. EUR



2021. gada 1.pusgadā, salīdzinājumā ar 2020. gada 1.pusgadu, trīs nozīmīgākās eksporta galamērķa valstis ir palikušas nemainīgas.

Nozīmīgākās Latvijas pārtikas, lauksaimniecības un zivsaimniecības produktu eksporta galamērķa valstis bija **Krievija, Lietuva un Igaunija**. Uz šīm valstīm 2021. gada 1.pusgadā **kopā tika eksportēts 50%** no kopējās pārtikas, lauksaimniecības un zivsaimniecības produktu eksporta vērtības.

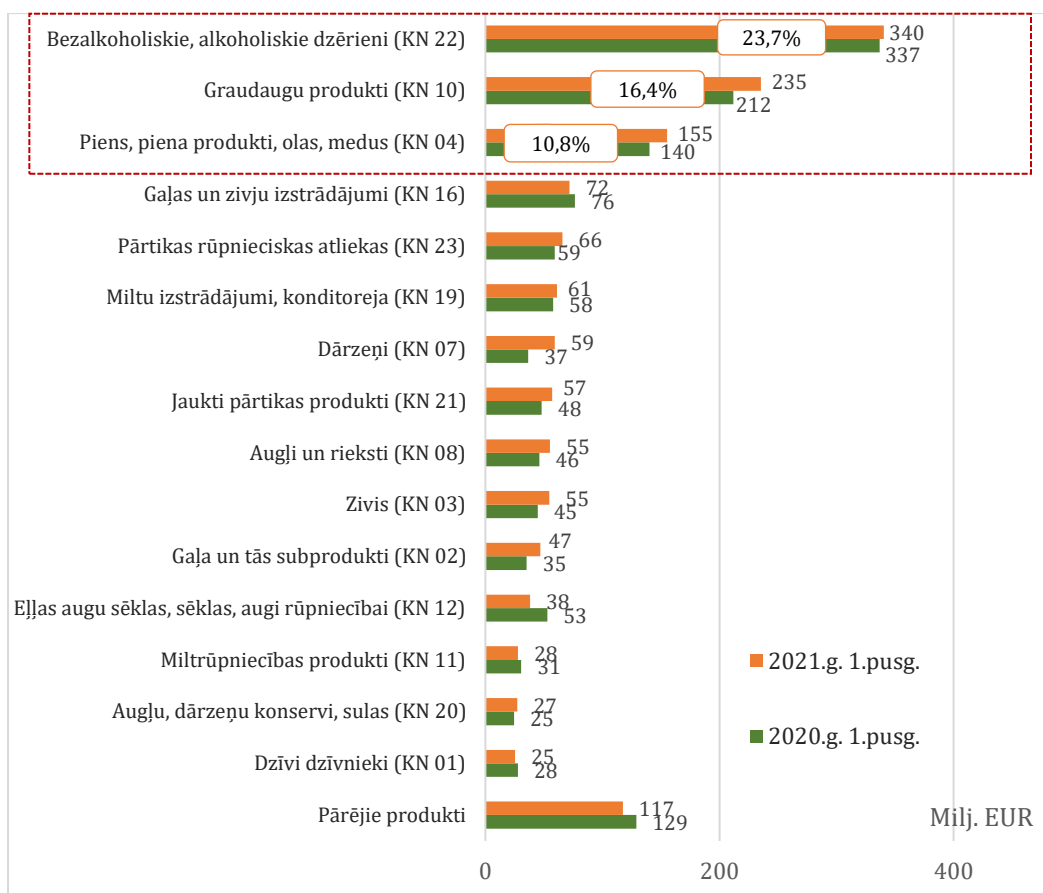
### 5. Nozīmīgākās pārtikas, lauksaimniecības un zivsaimniecības produktu importa valstis, milj. EUR



Tradicionāli nozīmīgākās importa valstis bija **Lietuva, Polija un Igaunija, kas kopā veido 46%** no kopējās Latvijas pārtikas, lauksaimniecības un zivsaimniecības produktu importa vērtības 2021.gada 1.pusgadā.

2021. gada 1.pusgadā, salīdzinājumā ar 2020. gada 1.pusgadu, trīs nozīmīgāko importa valstu īpatsvars kopējā eksporta struktūrā ir pieaudzis par 14,3%.

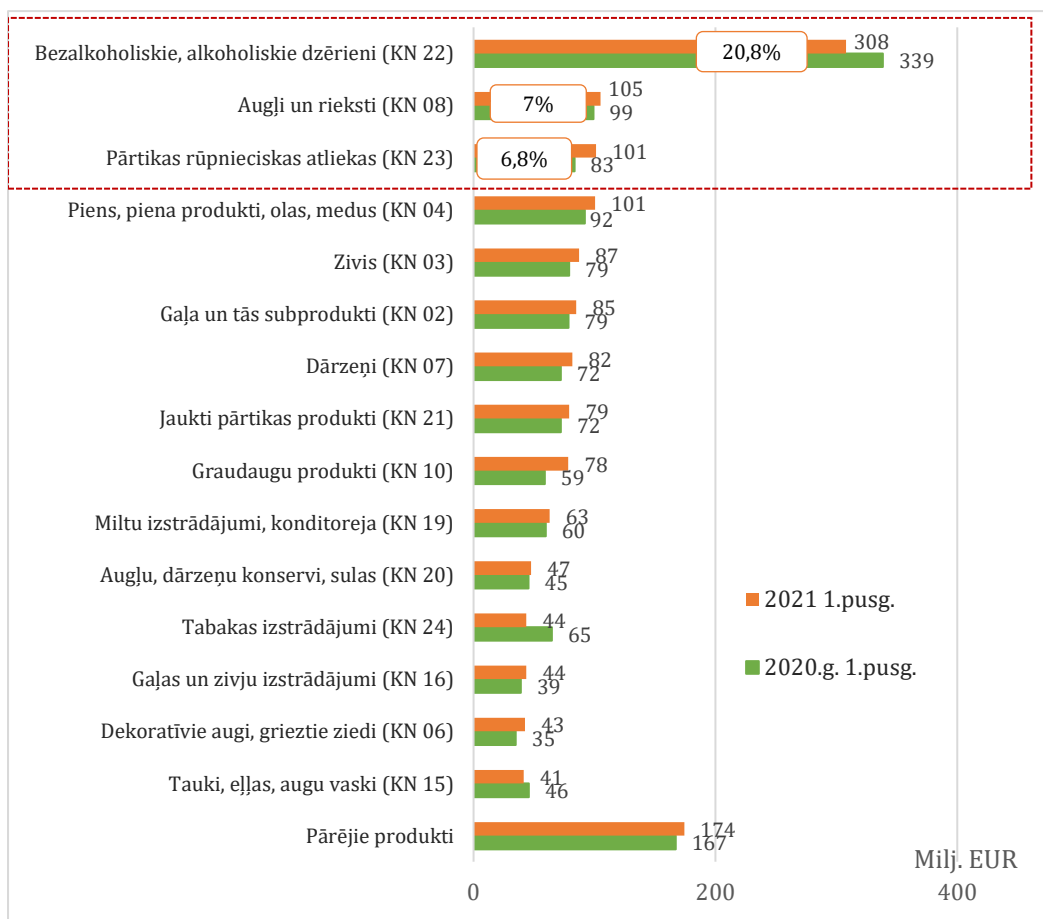
## 6. Pārtikas, lauksaimniecības un zivsaimniecības produktu eksports, milj. EUR



Tradicionāli arī 2021. gada 1.pusgadā **dominējošie eksporta produkti bija bezalkoholiskie, alkoholiskie dzērieni, graudaugi un piena produkti** – kopā šo produktu grupu eksports veido **50,8%** no kopējās eksporta vērtības.

Salīdzinājumā ar 2020. gada 1.pusgadu, **būtiski pieauga sakņu un dārzeņu eksporta vērtība** (par 61,4%), savukārt eļļas augu, sēkļu un augu rūpniecībai **vērtība samazinājās** par 28%.

## 7. Pārtikas, lauksaimniecības un zivsaimniecības produktu imports, milj. EUR



**Bezalkoholiskie un alkoholiskie dzērieni veido 20,8%** no Latvijas kopējās pārtikas, lauksaimniecības un zivsaimniecības produktu importa vērtības.

Salīdzinājumā ar 2020. gada 1.pusgadu, dzērienu importa vērtība ir samazinājusies par 9%.

2021. gada 1.pusgadā būtiski **palielinājies graudaugu imports** (par 19,4 milj. EUR jeb 33%), bet izteikts samazinājums vērojams tabakas izstrādājumu importā – par 21,2 milj. EUR jeb 32,6%.